

# Bloquer la lecture automatique des vidéos - Edge

Par Clément JOATHON

Dernière mise à jour : 25/08/2021

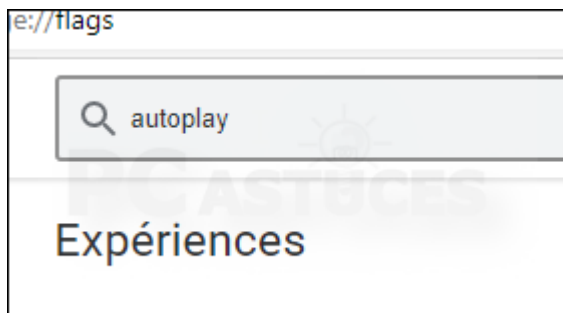
De plus en plus de sites affichent des vidéos sur leurs pages. La plupart de ces vidéos démarrent automatiquement, ce qui peut rapidement être agaçant. Voici comment bloquer cette lecture automatique avec Edge.

1. Dans la barre de recherche de Edge, saisissez l'adresse **edge://flags** et validez par **Entrée**

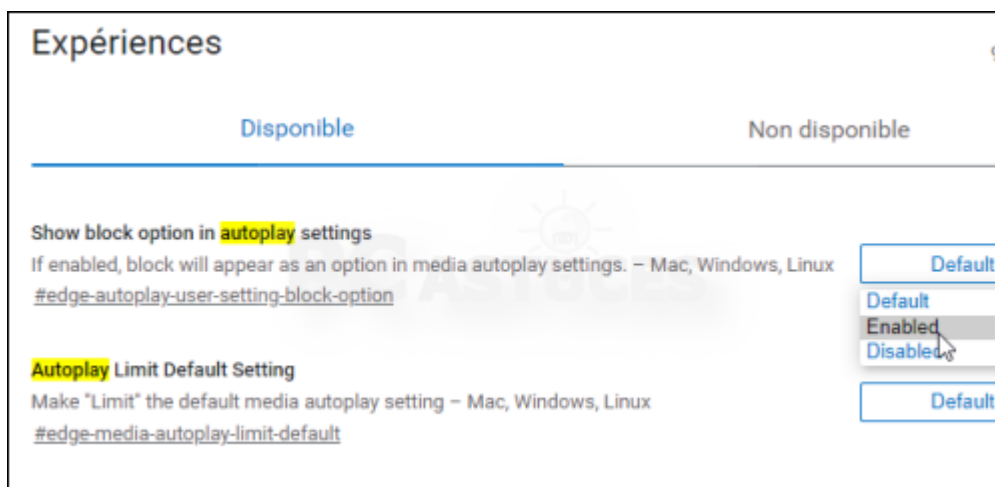
edge://flags



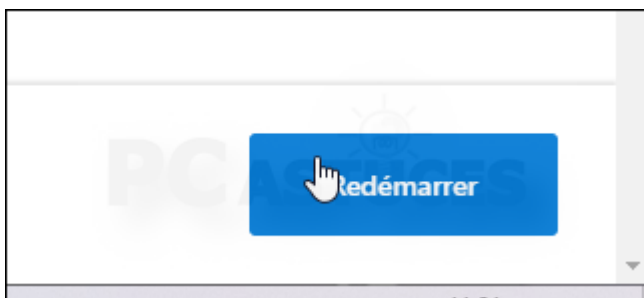
2. Dans le champ **Indicateurs de recherche**, saisissez le terme **autoplay**.



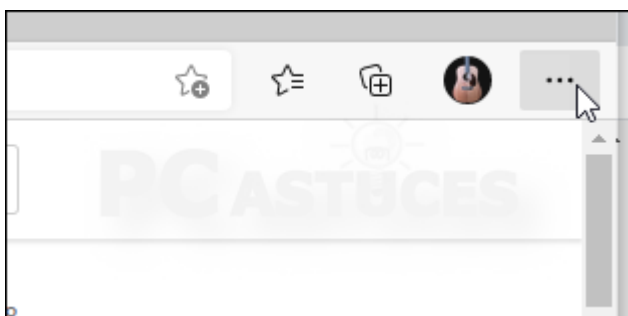
3. Déroulez la liste **Show block option in autoplay settings** et sélectionnez l'option **Enabled**.



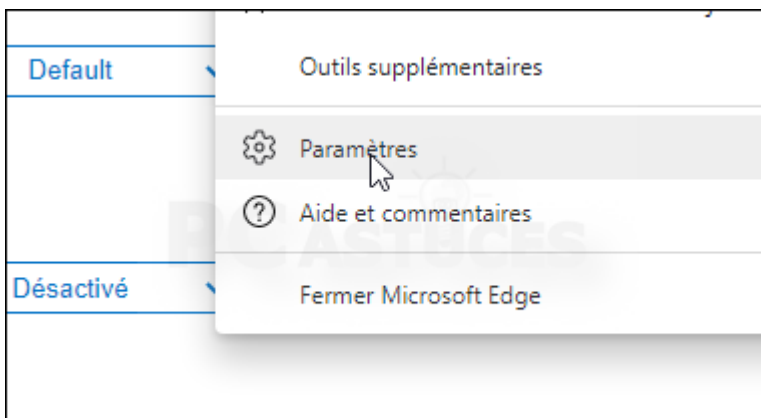
4. Cliquez alors sur le bouton **Redémarrer**.



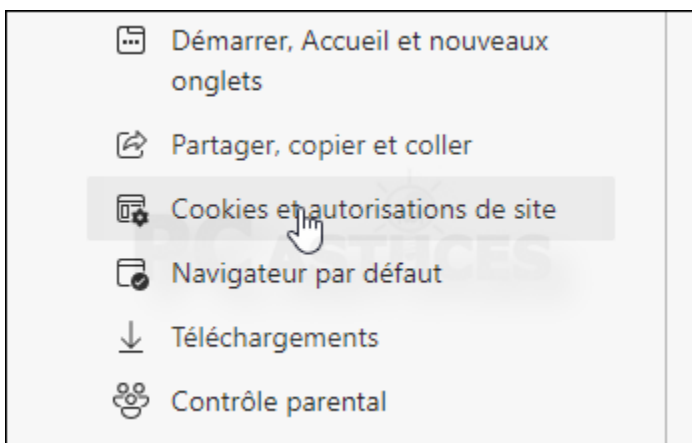
5. Cliquez alors sur les 3 petits points en haut du navigateur.



6. Cliquez sur **Paramètres**.



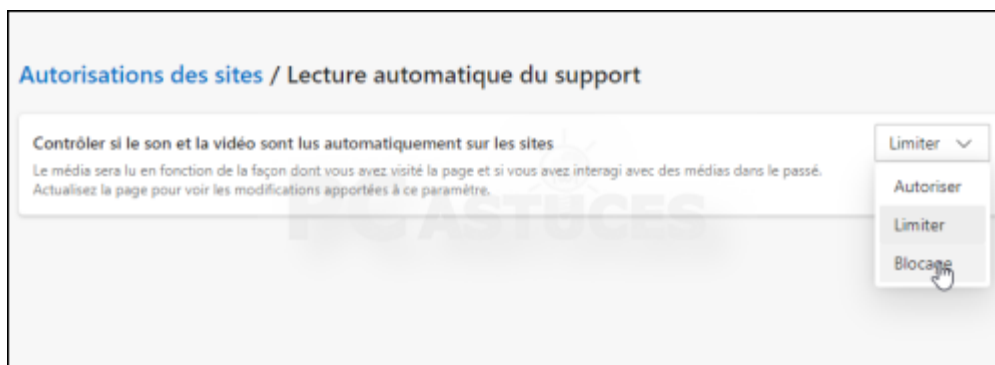
7. Dans la colonne de gauche, cliquez sur **Cookies et autorisations de site**.



8. Cliquez sur **Lecture automatique du support**.



9. Déroulez la liste **Contrôler si le son et la vidéo sont lus automatiquement sur les sites** et sélectionnez l'option **Blocage**.



10. Les vidéos ne seront plus lues automatiquement. Vous devrez cliquer dessus pour lancer la lecture.

## Pour aller plus loin

---

Des remarques, des questions ? Fiche mise à jour et commentaires disponibles en ligne sur PC Astuces à l'adresse suivante :



<https://www.pcastuces.com/pratique/astuces/6400.htm>

## Conditions d'utilisation

---

Ce document peut librement être utilisé à but informatif dans un cadre personnel, scolaire ou associatif. Toute autre utilisation, notamment commerciale est interdite. Il ne peut pas être modifié, vendu, ni distribué ailleurs que sur PC Astuces.

## À propos

---

PC Astuces est un site d'entraide informatique **entièrement gratuit**.

- Des milliers d'astuces et de guides pratiques détaillés pas à pas.
- Téléchargez gratuitement des logiciels et des applications testées par nos soins.
- Personnalisez votre Bureau avec des milliers de fonds d'écran.
- Tous les jours, une newsletter par email avec du contenu inédit.
- Un problème ? Posez vos questions sur notre Forum et obtenez rapidement des solutions efficaces.

<https://www.pcastuces.com>