

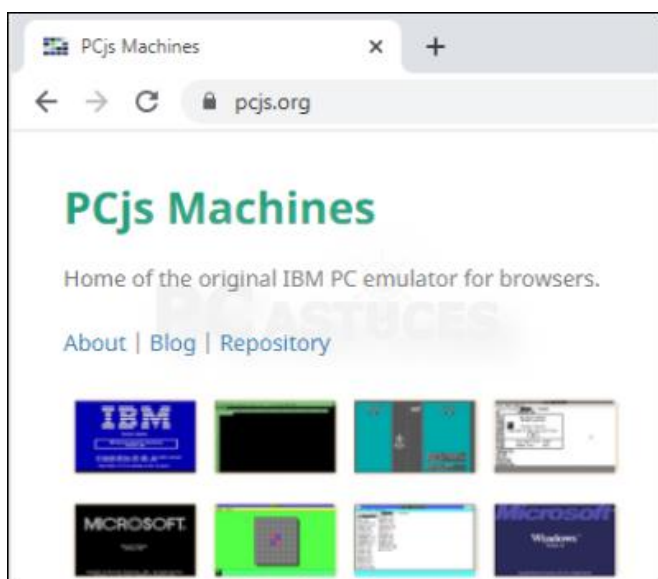
Retrouver les premiers IBM PC - Tous les navigateurs

Par Clément JOATHON

Dernière mise à jour : 25/08/2021

Grâce au javascript, PCjs vous permet d'émuler dans votre navigateur les premiers PC ainsi que certains programmes et jeux. Les ROMs originales sont utilisées et les CPU, cartes graphiques, sonores et les écrans sont configurés comme à l'époque.

1. Dans votre navigateur Web, rendez-vous à l'adresse <https://www.pcjs.org/>.



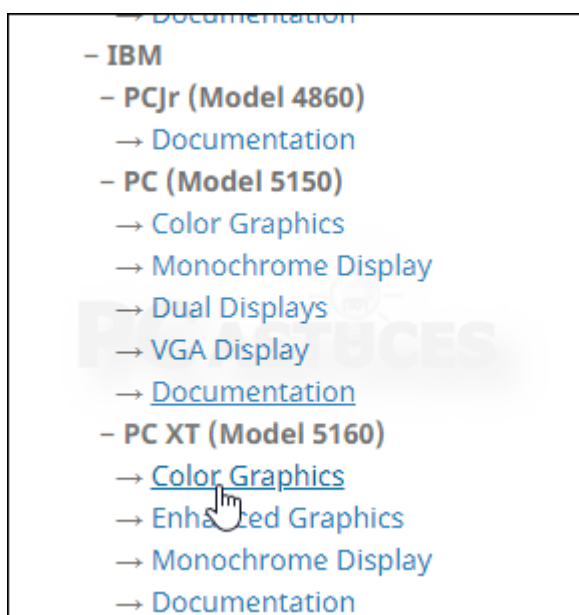
2. Le site met en avant les machines et programmes populaires. Word 1.15, Windows 3.1, Dune II, Lotus 1-2-3, etc.



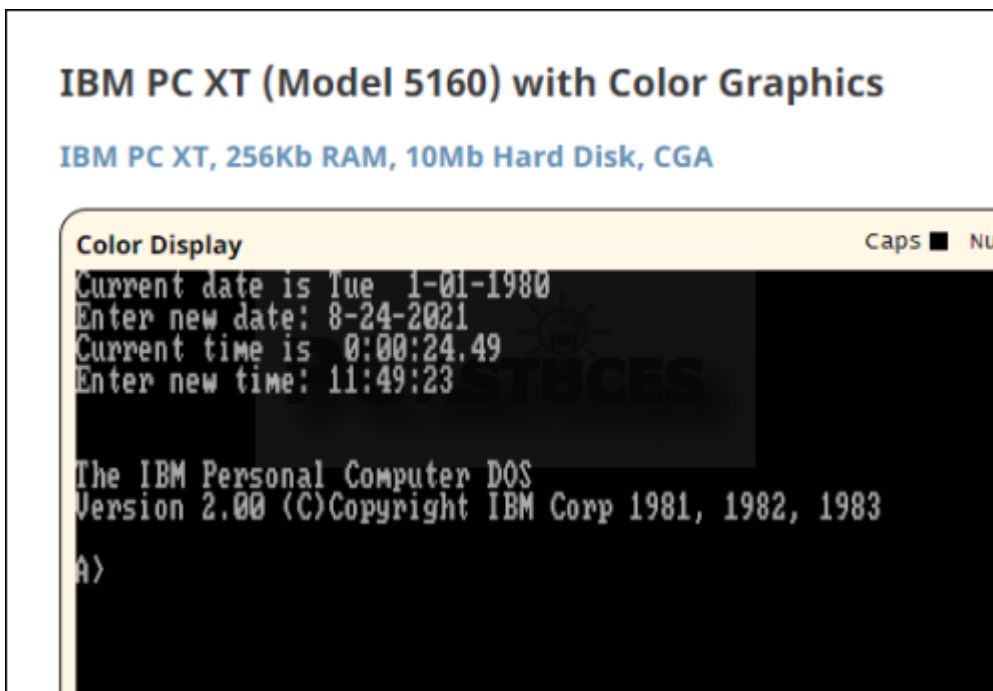
3. Cliquez sur un programme pour le lancer directement dans votre navigateur avec l'émulateur dédié.



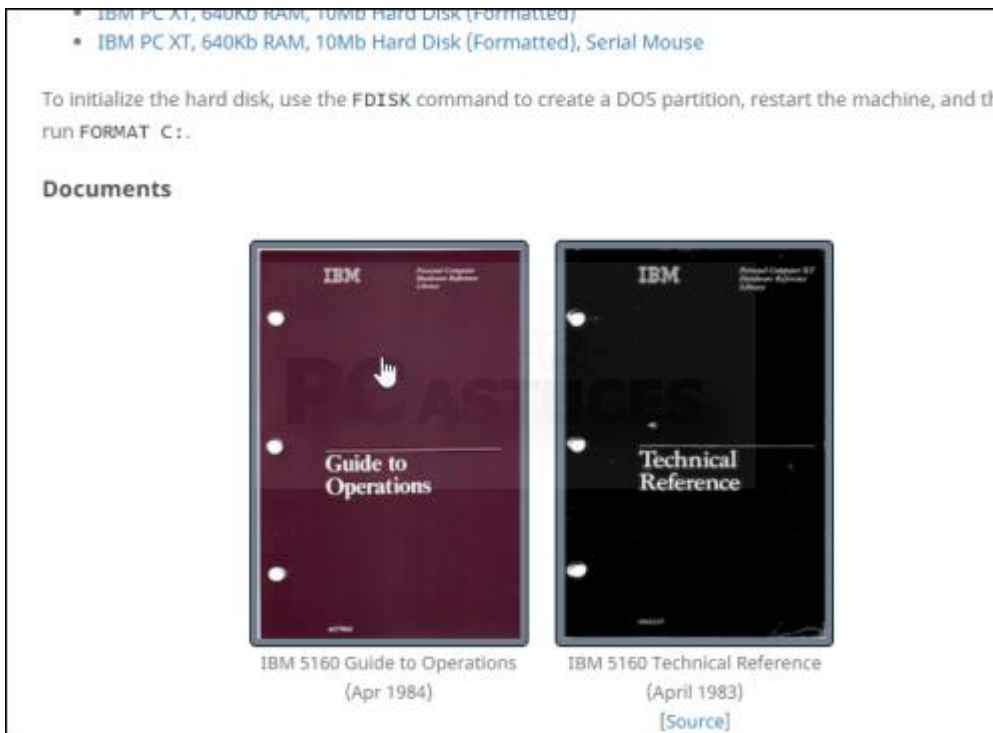
4. La colonne de gauche vous permet d'essayer une machine spécifique.



- 5. La machine se lance comme si vous étiez devant.



- 6. Sur la page de chaque appareil, vous trouverez une documentation (en anglais) avec les différentes commandes, etc.



Pour aller plus loin

Des remarques, des questions ? Fiche mise à jour et commentaires disponibles en ligne sur PC Astuces à l'adresse suivante :



<https://www.pcastuces.com/pratique/astuces/6401.htm>

Conditions d'utilisation

Ce document peut librement être utilisé à but informatif dans un cadre personnel, scolaire ou associatif. Toute autre utilisation, notamment commerciale est interdite. Il ne peut pas être modifié, vendu, ni distribué ailleurs que sur PC Astuces.

À propos

PC Astuces est un site d'entraide informatique **entièrement gratuit**.

- Des milliers d'astuces et de guides pratiques détaillés pas à pas.
- Téléchargez gratuitement des logiciels et des applications testées par nos soins.
- Personnalisez votre Bureau avec des milliers de fonds d'écran.
- Tous les jours, une newsletter par email avec du contenu inédit.
- Un problème ? Posez vos questions sur notre Forum et obtenez rapidement des solutions efficaces.

<https://www.pcastuces.com>