

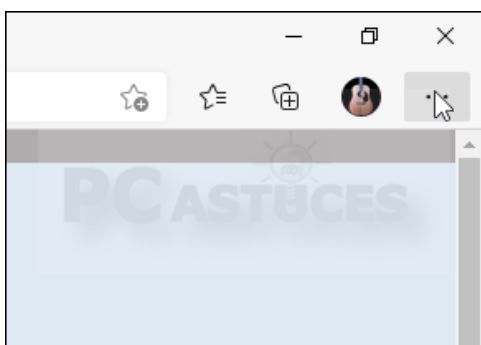
# Masquer la barre de titre avec les onglets verticaux - Edge

Par **Clément JOATHON**

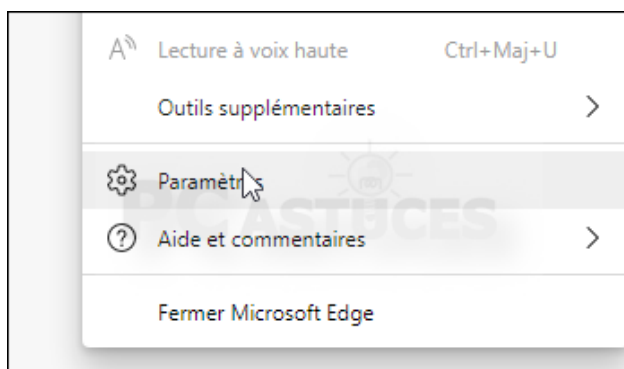
Dernière mise à jour : **08/09/2021**

Les onglets verticaux sont une bonne façon d'optimiser l'espace avec un écran large. Pour gagner encore un peu plus de place d'affichage, vous pouvez masquer la barre de titre du navigateur Edge.

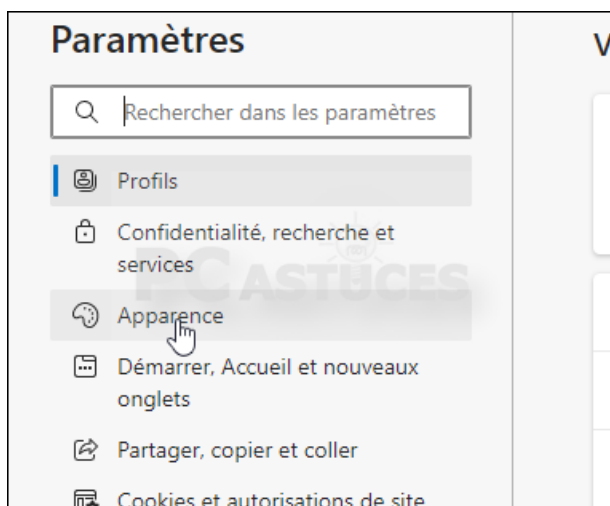
1. Cliquez sur le menu **Paramètres et plus**.



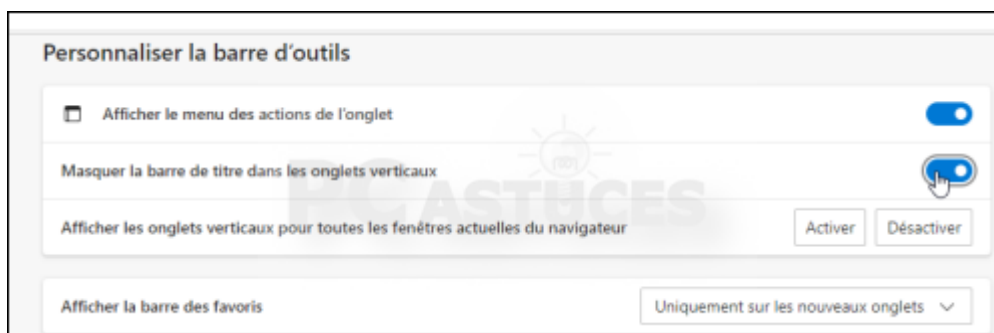
2. Cliquez sur **Paramètres**.



3. Dans la colonne de gauche, cliquez sur **Apparence**.



4. Dans la rubrique **Personnaliser la barre d'outils**, activez alors l'option **Masquer la barre de titre dans les onglets verticaux** dans les onglets verticaux.



5. Avec [les onglets verticaux](https://www.pcastuces.com/pratique/astuces/6414.htm)<sup>1</sup> et la barre de titre masquée, vous disposez d'une surface d'affichage agrandie sur un écran large.



<sup>1</sup> <https://www.pcastuces.com/pratique/astuces/6414.htm>

## Pour aller plus loin

---

Des remarques, des questions ? Fiche mise à jour et commentaires disponibles en ligne sur PC Astuces à l'adresse suivante :



<https://www.pcastuces.com/pratique/astuces/6416.htm>

## Conditions d'utilisation

---

Ce document peut librement être utilisé à but informatif dans un cadre personnel, scolaire ou associatif. Toute autre utilisation, notamment commerciale est interdite. Il ne peut pas être modifié, vendu, ni distribué ailleurs que sur PC Astuces.

## À propos

---

PC Astuces est un site d'entraide informatique **entièrement gratuit**.

- Des milliers d'astuces et de guides pratiques détaillés pas à pas.
- Téléchargez gratuitement des logiciels et des applications testées par nos soins.
- Personnalisez votre Bureau avec des milliers de fonds d'écran.
- Tous les jours, une newsletter par email avec du contenu inédit.
- Un problème ? Posez vos questions sur notre Forum et obtenez rapidement des solutions efficaces.

<https://www.pcastuces.com>