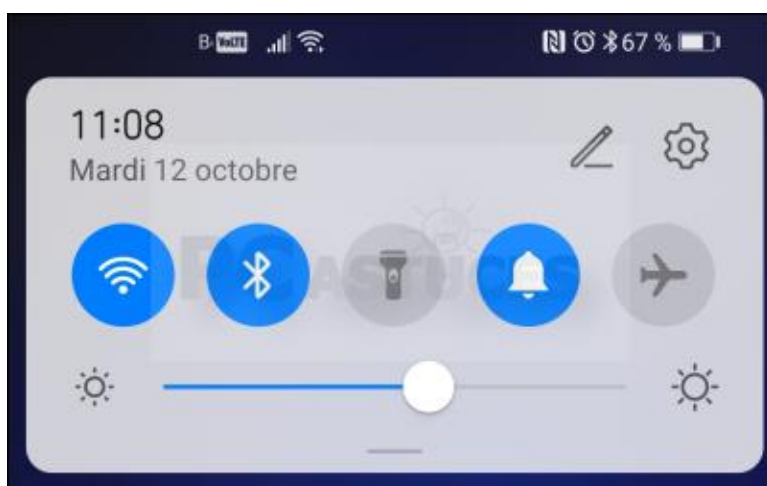


# Personnaliser les notifications pour les applications - Android

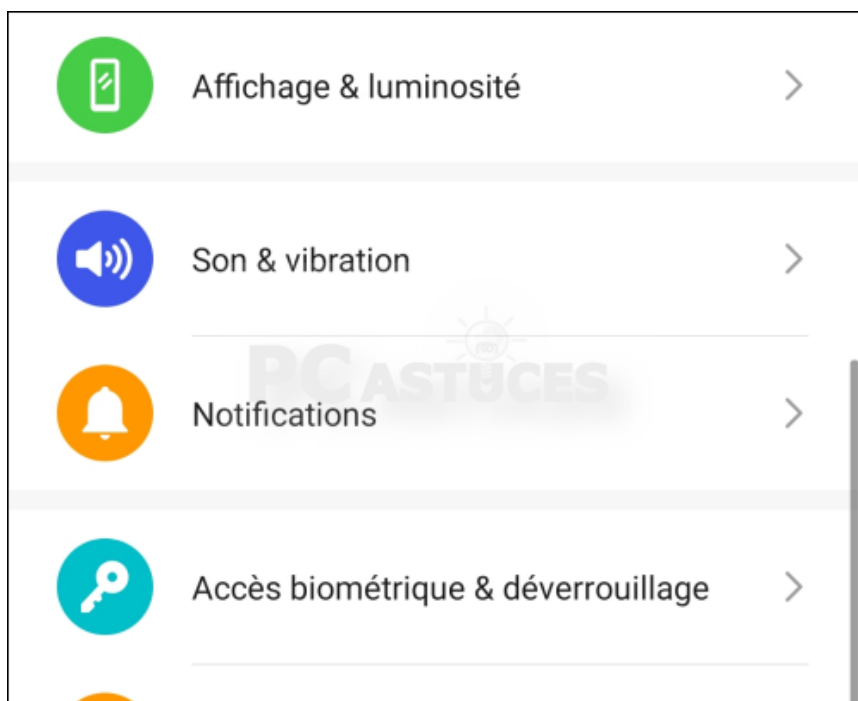
Par **Clément JOATHON**Dernière mise à jour : **13/10/2021**

Sous Android, les applications n'ont pas besoin d'autorisation à l'installation pour vous envoyer des notifications, ce qui peut rapidement tourner à l'overdose. Vous pouvez heureusement facilement désactiver les notifications pour les applications trop bruyantes ou bien choisir uniquement les types de notifications qui vous intéressent.

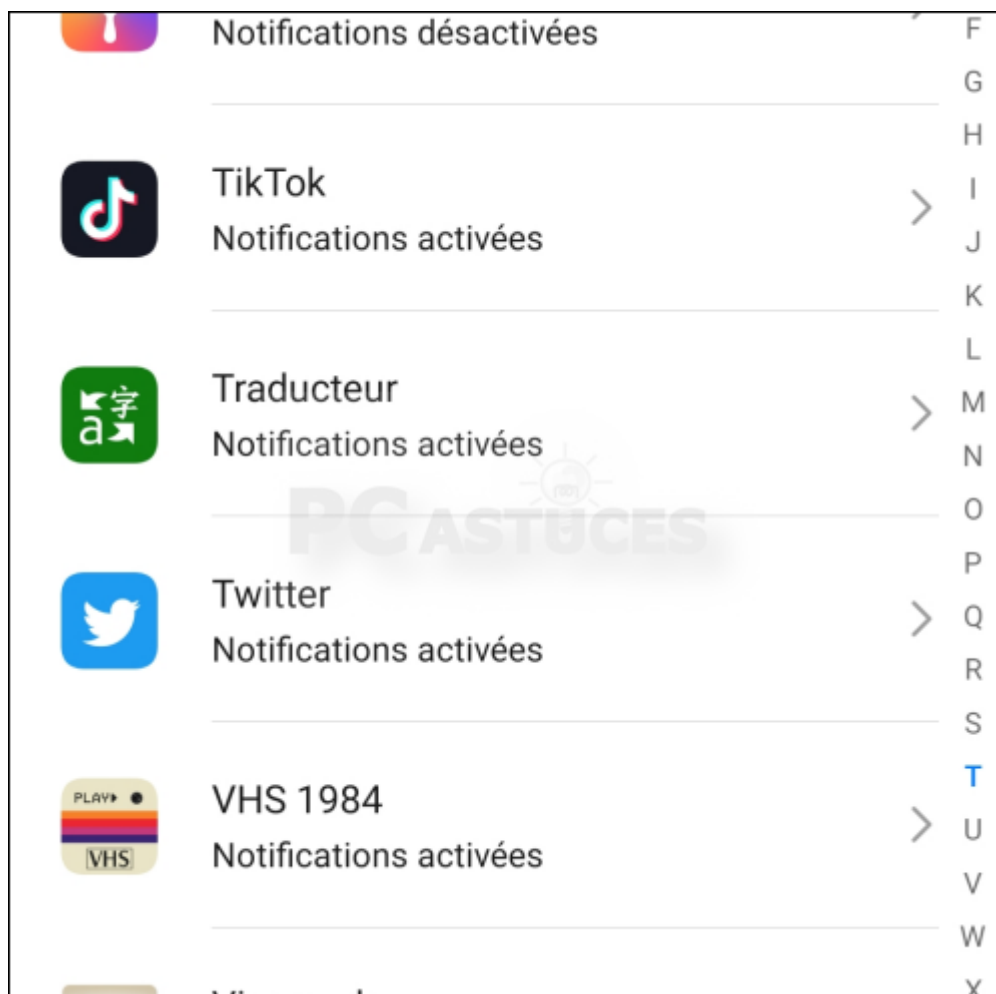
1. Faites glisser votre doigt du haut de l'écran vers le bas pour afficher la zone de notification. Touchez le bouton **Paramètres**.



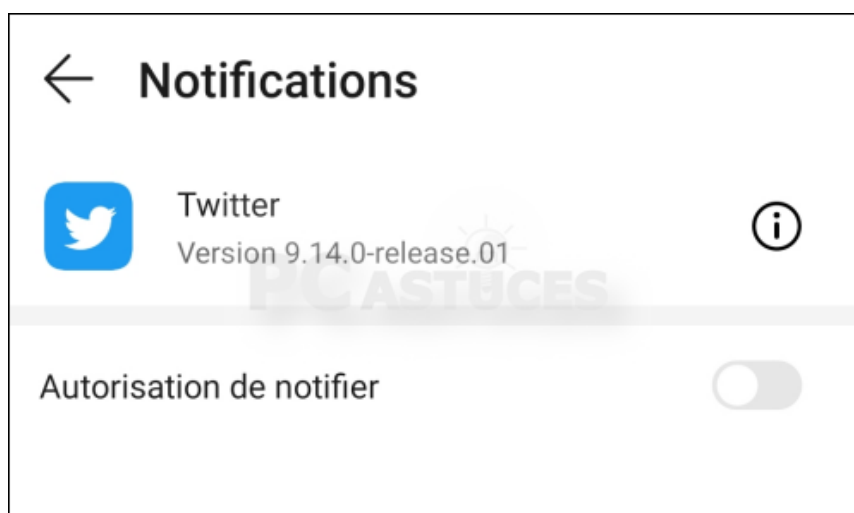
2. Allez dans la rubrique **Notifications**.



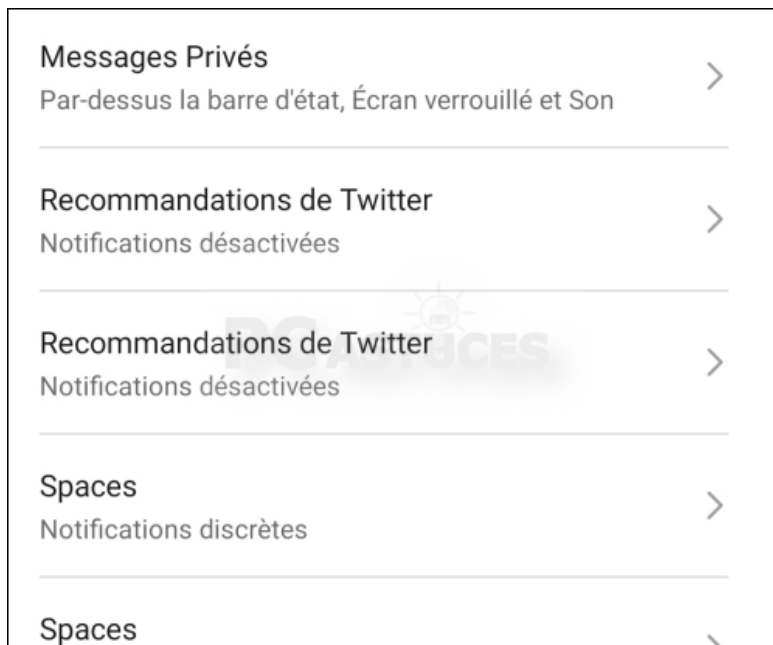
3. Touchez l'application pour laquelle vous souhaitez régler les notifications.



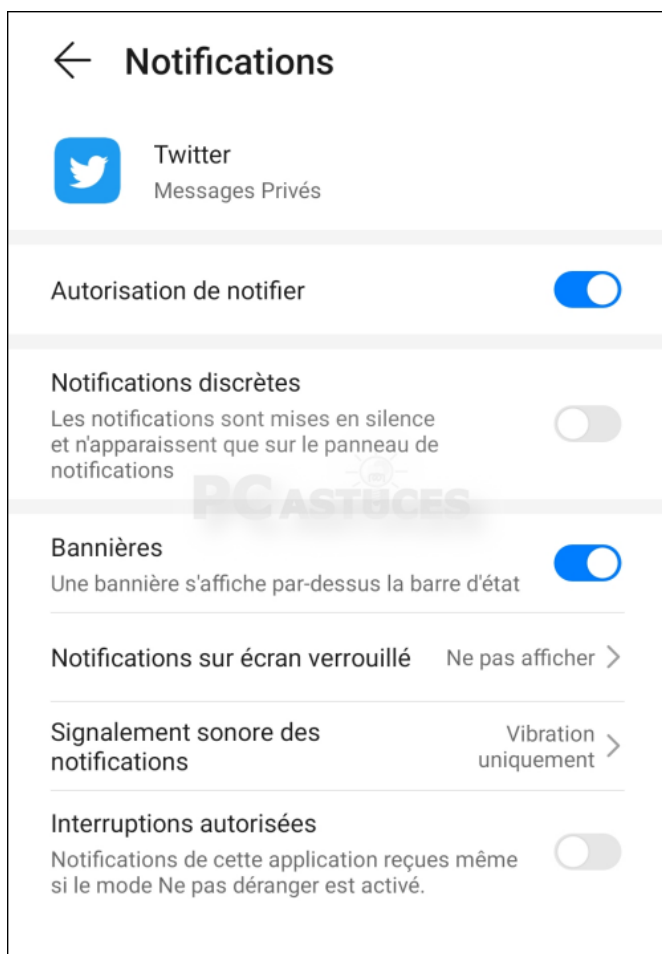
4. Pour rendre totalement muette l'application, désactivez l'option **Autorisation de notifier**.



5. Certaines applications, notamment les réseaux sociaux, disposent de plusieurs types de notification : pour les actualités, pour vos messages, pour les recommandations, etc. Vous pouvez personnaliser les notifications pour chaque élément. Touchez un des éléments de l'application.



6. Vous pouvez désactiver ce type de notification ou bien choisir la façon dont elle sera affichée : avec une bannière, avec ou sans son, sur l'écran de verrouillage, de passer outre le mode Ne pas déranger, etc.



7. Recommencez l'opération pour les autres applications.

## Pour aller plus loin

---

Des remarques, des questions ? Fiche mise à jour et commentaires disponibles en ligne sur PC Astuces à l'adresse suivante :



<https://www.pcastuces.com/pratique/astuces/6435.htm>

## Conditions d'utilisation

---

Ce document peut librement être utilisé à but informatif dans un cadre personnel, scolaire ou associatif. Toute autre utilisation, notamment commerciale est interdite. Il ne peut pas être modifié, vendu, ni distribué ailleurs que sur PC Astuces.

## À propos

---

PC Astuces est un site d'entraide informatique **entièrement gratuit**.

- Des milliers d'astuces et de guides pratiques détaillés pas à pas.
- Téléchargez gratuitement des logiciels et des applications testées par nos soins.
- Personnalisez votre Bureau avec des milliers de fonds d'écran.
- Tous les jours, une newsletter par email avec du contenu inédit.
- Un problème ? Posez vos questions sur notre Forum et obtenez rapidement des solutions efficaces.

<https://www.pcastuces.com>