


Désactiver la mise à l'échelle pour un logiciel - Windows 11

Par **Clément JOATHON**

Dernière mise à jour : **05/04/2022**

Dans Windows 11, vous pouvez facilement [agrandir tous les textes affichés](#)¹ : dans les fenêtres, dans vos logiciels, sur Internet, ..., et vous faciliter ainsi la lecture. Or dans certains logiciels, la mise à l'échelle peut chambouler toute l'interface qui devient alors illisible. Pour ces logiciels, Windows vous permet de désactiver la mise à l'échelle.

1. Cliquez avec le bouton droit sur le raccourci de l'application dont l'interface n'est pas adaptée à la mise à l'échelle.

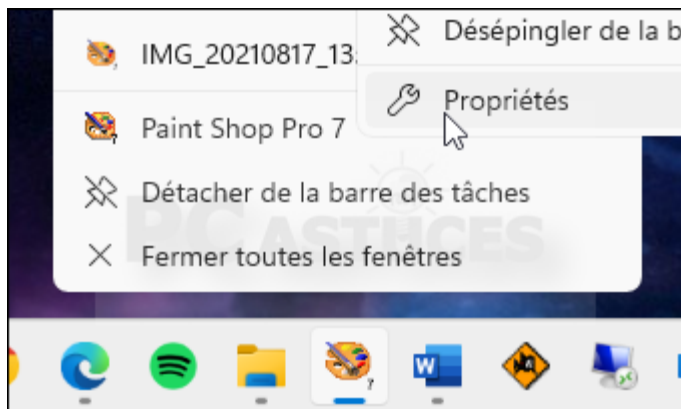


2. Cliquez sur **Propriétés**.

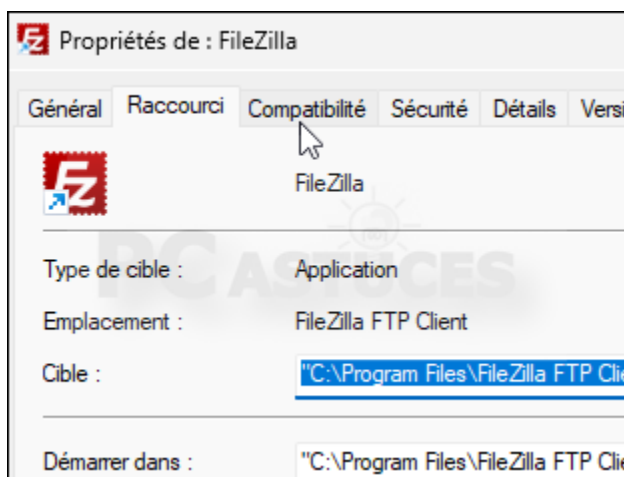


3. Si le raccourci est épinglé à la barre des tâches, cliquez une nouvelle fois sur le nom du programme avec le bouton droit et cliquez sur **Propriétés**.

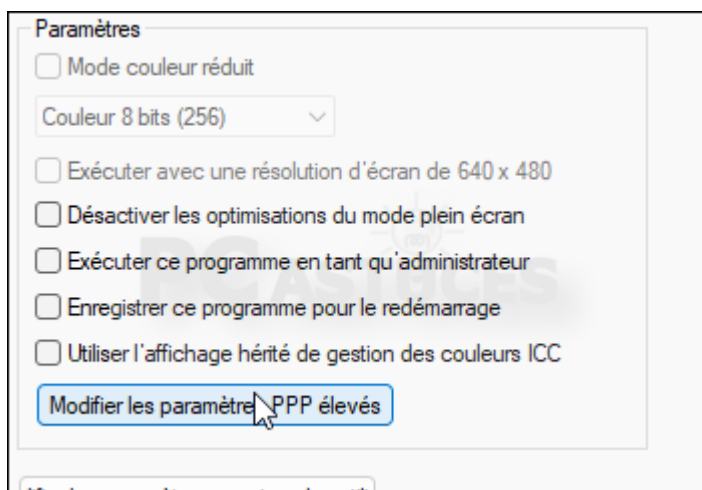
¹ <https://www.pcastuces.com/pratique/astuces/6591.htm>



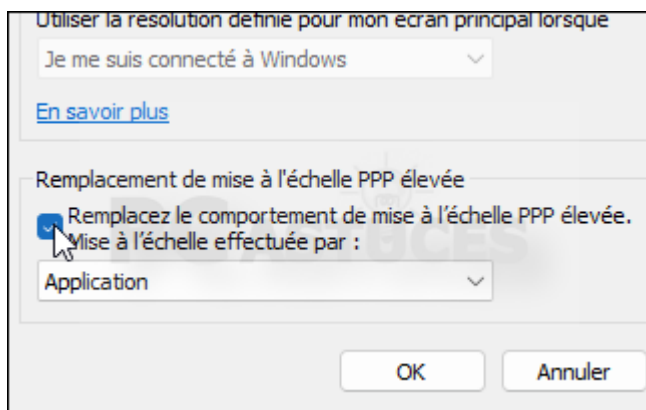
4. Ouvrez l'onglet **Compatibilité**.



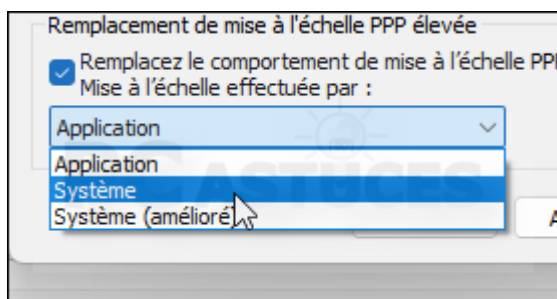
5. Cliquez sur le bouton **Modifier les paramètres PPP élevés**.



6. Cochez la case **Remplacez le comportement de mise à l'échelle PPP élevée.**



7. Déroulez la liste **Application** et sélectionnez l'option **Système.**



8. Validez deux fois par OK. Le logiciel n'est alors plus concerné par la mise à l'échelle de Windows.

Pour aller plus loin

Des remarques, des questions ? Fiche mise à jour et commentaires disponibles en ligne sur PC Astuces à l'adresse suivante :



<https://www.pcastuces.com/pratique/astuces/6593.htm>

Conditions d'utilisation

Ce document peut librement être utilisé à but informatif dans un cadre personnel, scolaire ou associatif. Toute autre utilisation, notamment commerciale est interdite. Il ne peut pas être modifié, vendu, ni distribué ailleurs que sur PC Astuces.

À propos

PC Astuces est un site d'entraide informatique **entièrement gratuit**.

- Des milliers d'astuces et de guides pratiques détaillés pas à pas.
- Téléchargez gratuitement des logiciels et des applications testées par nos soins.
- Personnalisez votre Bureau avec des milliers de fonds d'écran.
- Tous les jours, une newsletter par email avec du contenu inédit.
- Un problème ? Posez vos questions sur notre Forum et obtenez rapidement des solutions efficaces.

<https://www.pcastuces.com>