

Rendre l'interface plus réactive - Windows 11

Par Clément JOATHON

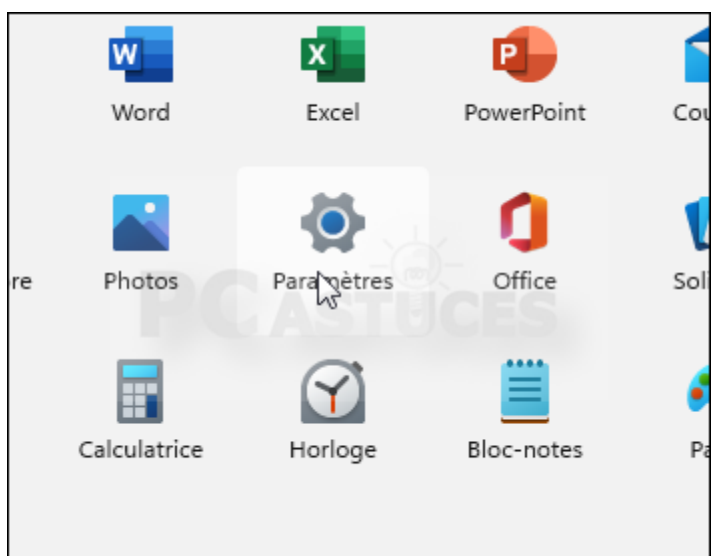
Dernière mise à jour : 27/04/2022

Vous trouvez que votre ordinateur manque de pep. Pour rendre l'interface plus réactive, vous pouvez désactiver les animations et gagner en confort d'utilisation.

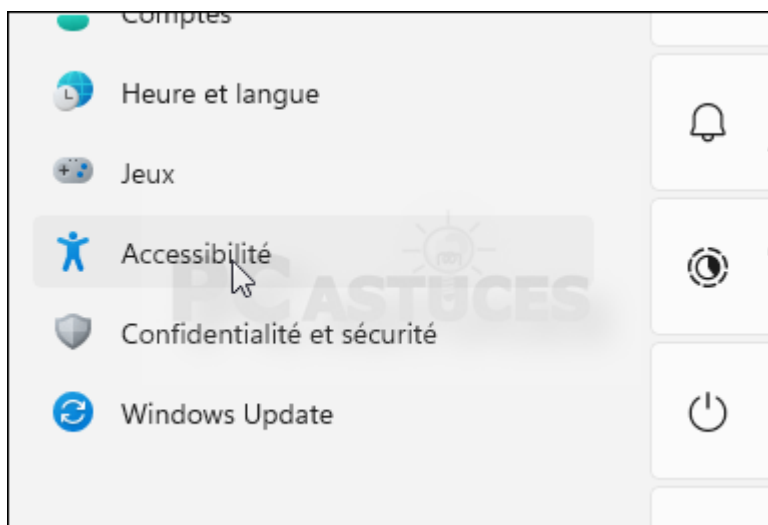
1. Écran de démarrage



2. Cliquez sur **Paramètres**.



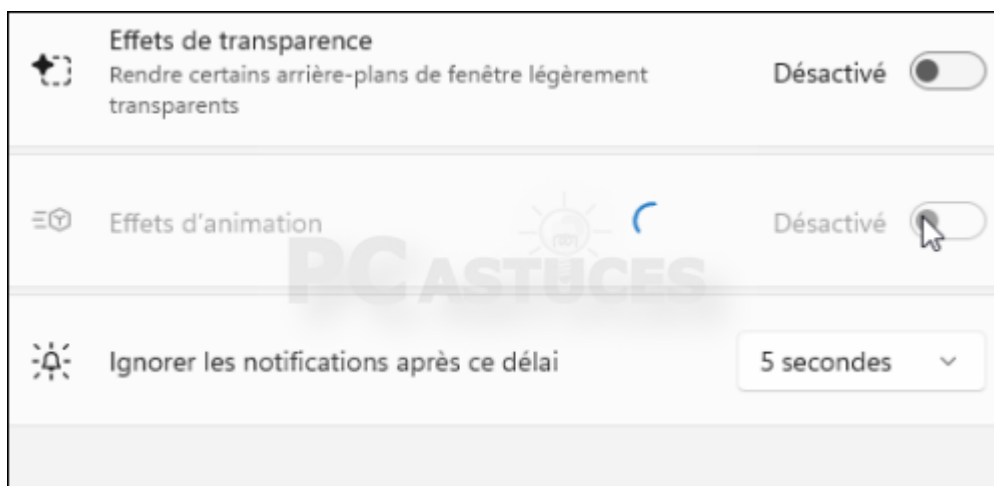
3. Dans la colonne de gauche, cliquez sur **Accessibilité**.



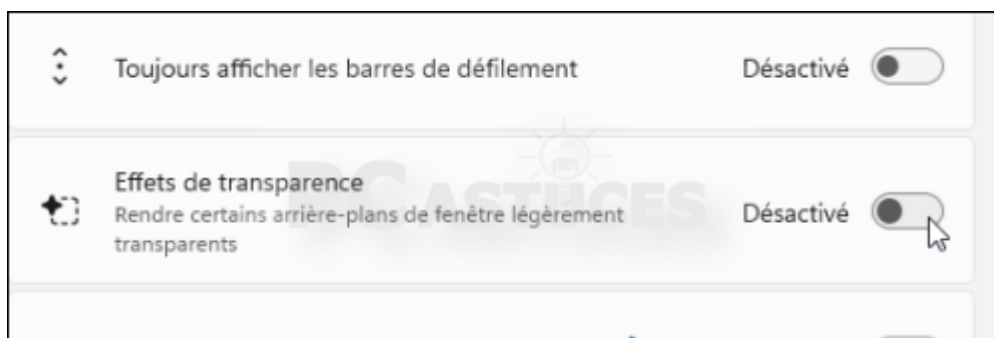
4. Cliquez sur **Effets visuels**.



- Désactivez alors l'option **Effets d'animation**.



- Au passage, vous pouvez aussi désactiver les effets de transparence qui sont assez gourmands.



- Fermez la fenêtre, la modification est immédiate.

Pour aller plus loin

Des remarques, des questions ? Fiche mise à jour et commentaires disponibles en ligne sur PC Astuces à l'adresse suivante :



<https://www.pcastuces.com/pratique/astuces/6617.htm>

Conditions d'utilisation

Ce document peut librement être utilisé à but informatif dans un cadre personnel, scolaire ou associatif. Toute autre utilisation, notamment commerciale est interdite. Il ne peut pas être modifié, vendu, ni distribué ailleurs que sur PC Astuces.

À propos

PC Astuces est un site d'entraide informatique **entièrement gratuit**.

- Des milliers d'astuces et de guides pratiques détaillés pas à pas.
- Téléchargez gratuitement des logiciels et des applications testées par nos soins.
- Personnalisez votre Bureau avec des milliers de fonds d'écran.
- Tous les jours, une newsletter par email avec du contenu inédit.
- Un problème ? Posez vos questions sur notre Forum et obtenez rapidement des solutions efficaces.

<https://www.pcastuces.com>