


Ajuster la sensibilité du pavé tactile - Windows 11

Par **Clément JOATHON**

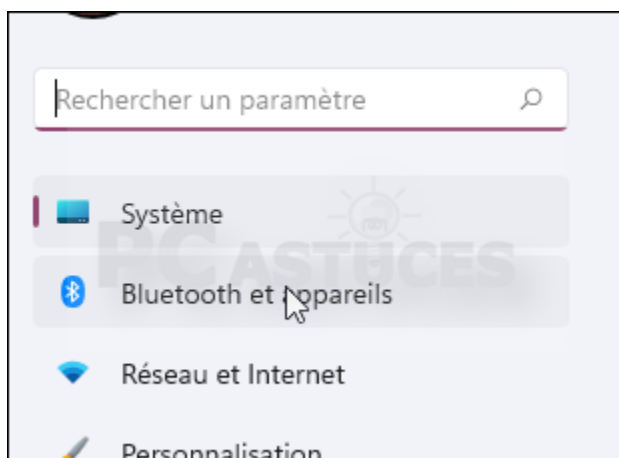
Dernière mise à jour : **01/06/2022**

Vous trouvez le pavé tactile de votre ordinateur trop sensible ou bien à l'inverse, pas assez sensible ? Vous pouvez le régler dans les paramètres de Windows.

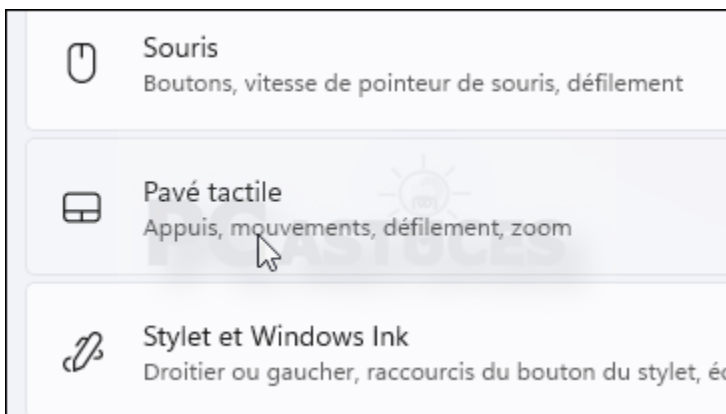
1. Cliquez sur le bouton **Écran de démarrage** puis sur **Paramètres**.



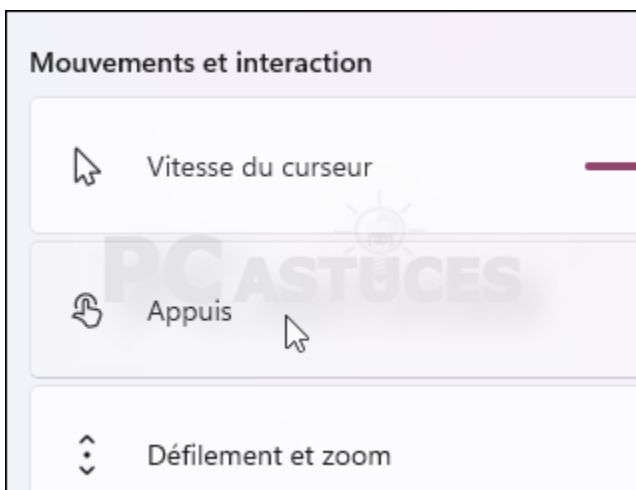
2. Dans la colonne de gauche, cliquez sur **Bluetooth et appareils**.



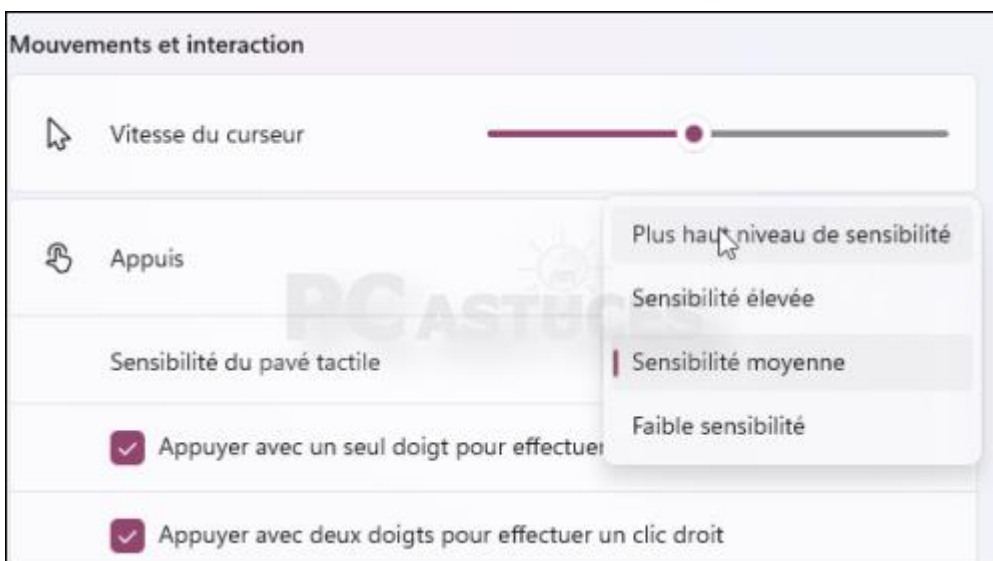
3. Cliquez sur la rubrique **Pavé tactile**.



4. Cliquez sur **Appuis**.



5. Déroulez la liste **Sensibilité du pavé tactile** et sélectionnez la sensibilité voulue.



Pour aller plus loin

Des remarques, des questions ? Fiche mise à jour et commentaires disponibles en ligne sur PC Astuces à l'adresse suivante :



<https://www.pcastuces.com/pratique/astuces/6641.htm>

Conditions d'utilisation

Ce document peut librement être utilisé à but informatif dans un cadre personnel, scolaire ou associatif. Toute autre utilisation, notamment commerciale est interdite. Il ne peut pas être modifié, vendu, ni distribué ailleurs que sur PC Astuces.

À propos

PC Astuces est un site d'entraide informatique **entièrement gratuit**.

- Des milliers d'astuces et de guides pratiques détaillés pas à pas.
- Téléchargez gratuitement des logiciels et des applications testées par nos soins.
- Personnalisez votre Bureau avec des milliers de fonds d'écran.
- Tous les jours, une newsletter par email avec du contenu inédit.
- Un problème ? Posez vos questions sur notre Forum et obtenez rapidement des solutions efficaces.

<https://www.pcastuces.com>