


Localiser les photos reçues par WhatsApp - Android


Par **Clément JOATHON**Dernière mise à jour : **09/06/2022**

WhatsApp enregistre automatiquement les photos et vidéos reçues dans des albums dédiés. Or si vous branchez votre appareil mobile sur votre ordinateur pour récupérer ces éléments, il n'est pas évident de les localiser. Voici comment faire.

1. Sur votre appareil mobile, ouvrez l'application Galerie.



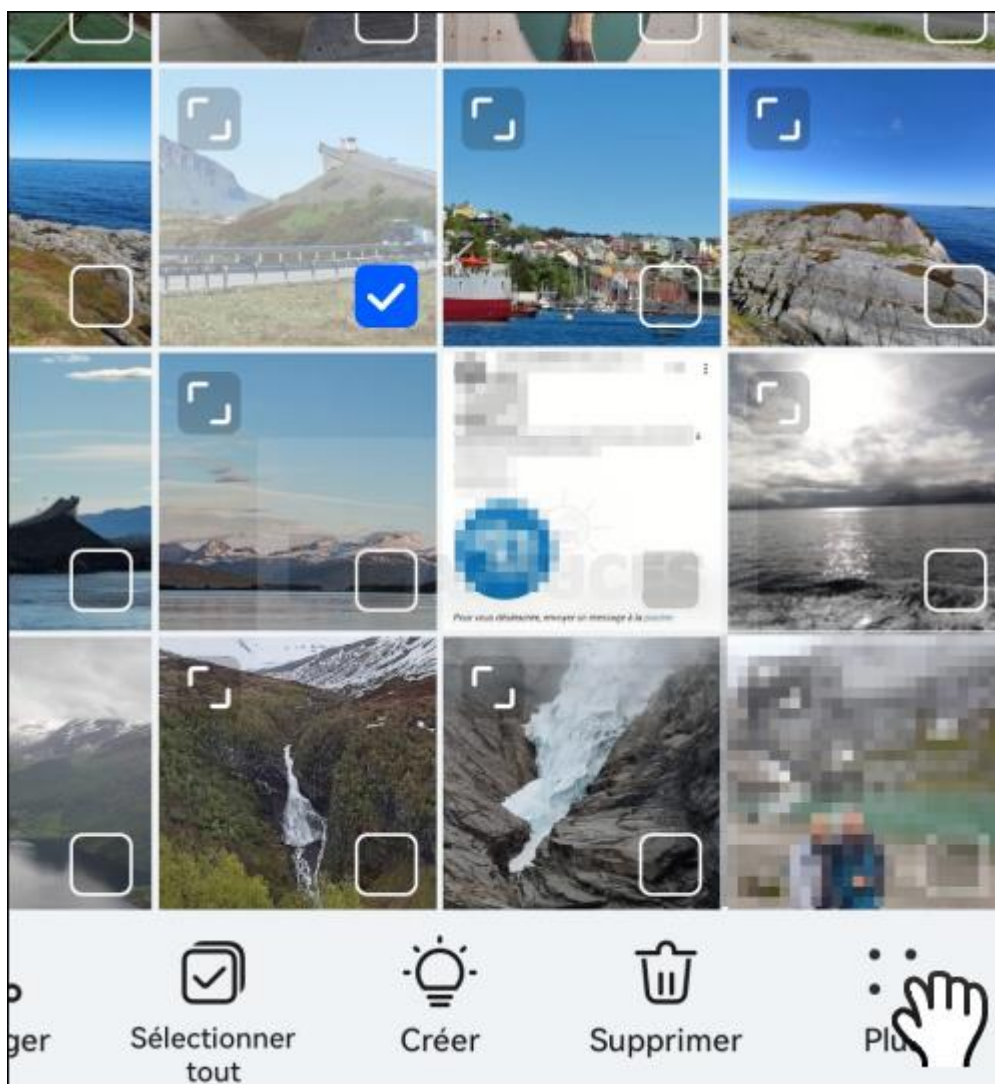
2. Affichez les Albums.



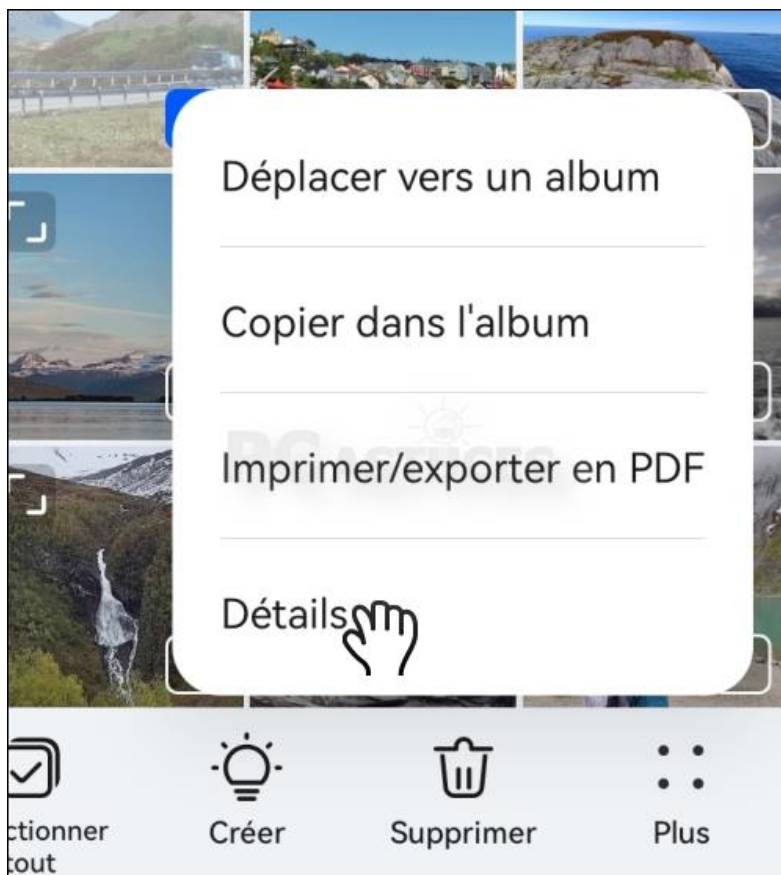
3. Touchez l'album **WhatsApp Images**.



4. Sélectionnez n'importe quelle image de l'album et touchez le bouton **Plus**.



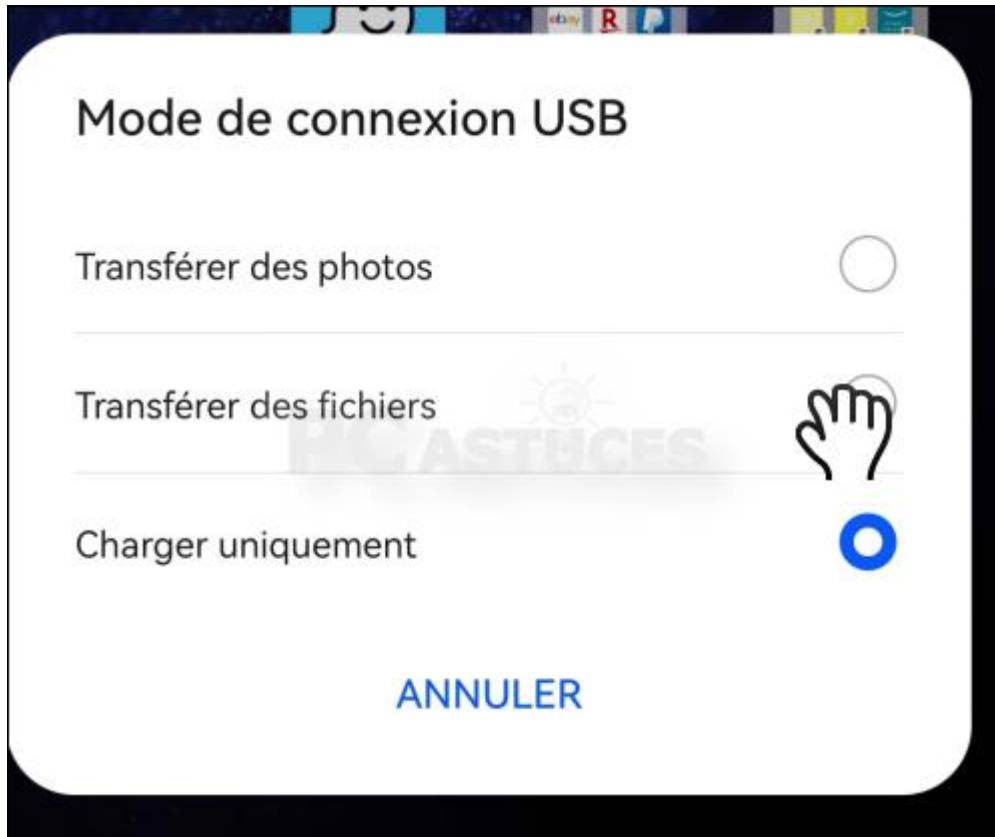
5. Touchez la commande **Détail**.



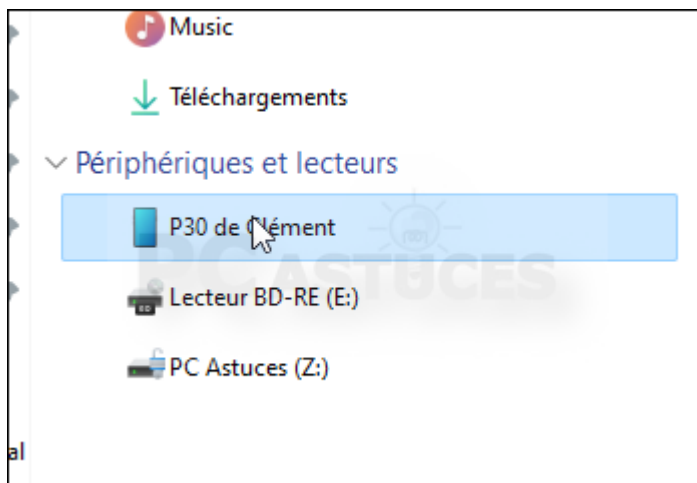
6. Le chemin complet de l'image est alors affiché. Ici elle se trouve dans **Stockage interne/WhatsApp/Media/WhatsApp Images/**.



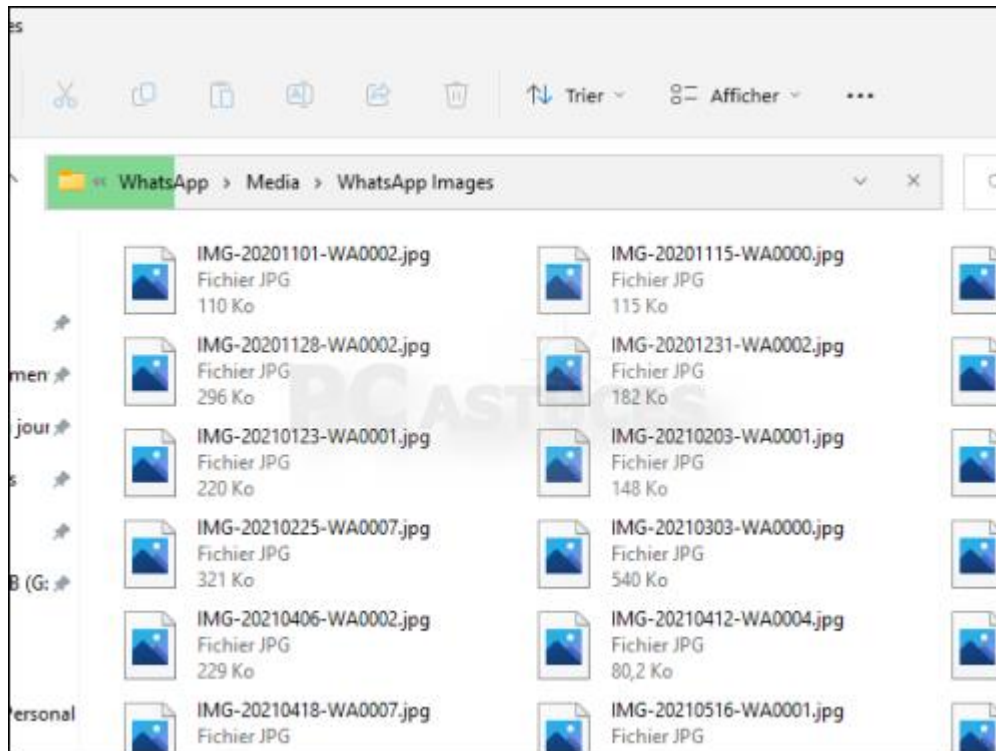
7. Branchez votre appareil mobile à votre ordinateur et sélectionnez l'option de transfert de fichiers.



8. Dans l'explorateur de fichiers Windows, ouvrez votre téléphone.



9. Parcourez l'arborescence jusqu'au dossier WhatsApp trouvé précédemment. Vous pouvez alors sélectionner et copier les fichiers sur un autre lecteur pour les sauvegarder.



10. De la même façon, vous trouverez le chemin des vidéos dans album **WhatsApp Video**.

Pour aller plus loin

Des remarques, des questions ? Fiche mise à jour et commentaires disponibles en ligne sur PC Astuces à l'adresse suivante :



<https://www.pcastuces.com/pratique/astuces/6642.htm>

Conditions d'utilisation

Ce document peut librement être utilisé à but informatif dans un cadre personnel, scolaire ou associatif. Toute autre utilisation, notamment commerciale est interdite. Il ne peut pas être modifié, vendu, ni distribué ailleurs que sur PC Astuces.

À propos

PC Astuces est un site d'entraide informatique **entièrement gratuit**.

- Des milliers d'astuces et de guides pratiques détaillés pas à pas.
- Téléchargez gratuitement des logiciels et des applications testées par nos soins.
- Personnalisez votre Bureau avec des milliers de fonds d'écran.
- Tous les jours, une newsletter par email avec du contenu inédit.
- Un problème ? Posez vos questions sur notre Forum et obtenez rapidement des solutions efficaces.

<https://www.pcastuces.com>