

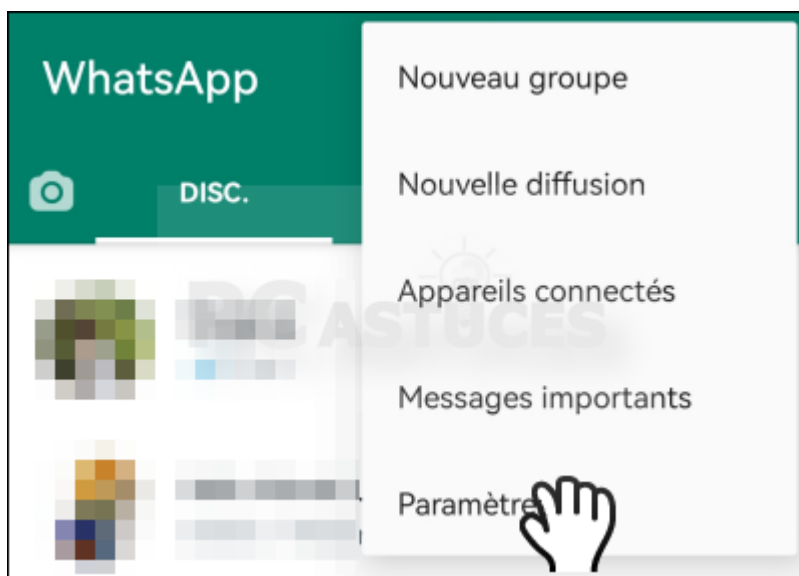
Choisir qui peut voir certaines informations sur WhatsApp - iOS et Android

Par Clément JOATHON

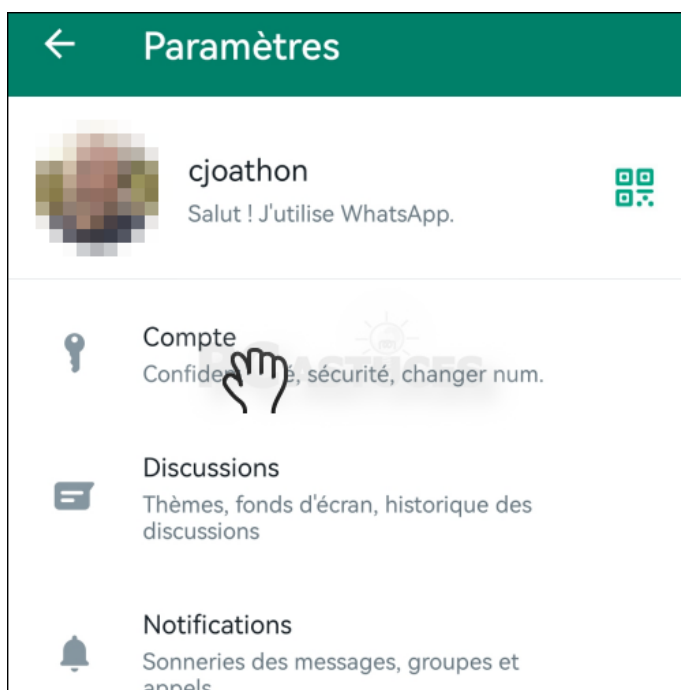
Dernière mise à jour : 20/06/2022

WhatsApp vous permet désormais de choisir les contacts autorisés à voir votre photo de profil, vos informations personnelles ainsi que l'heure de dernière connexion.

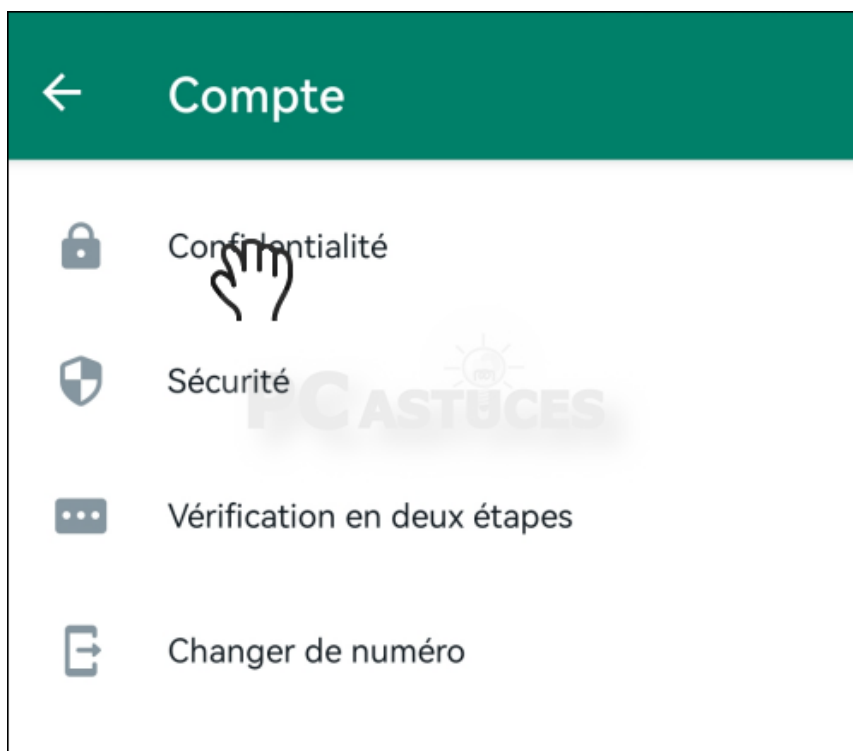
1. Dans WhatsApp, touchez le bouton **Menu** puis **Paramètres**.



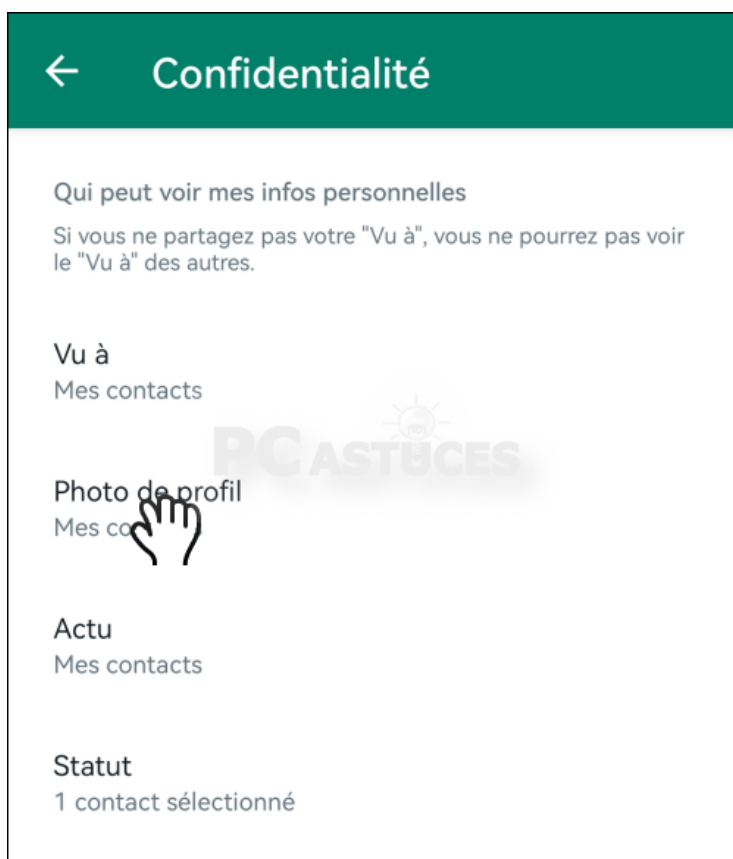
2. Touchez l'élément **Compte**.



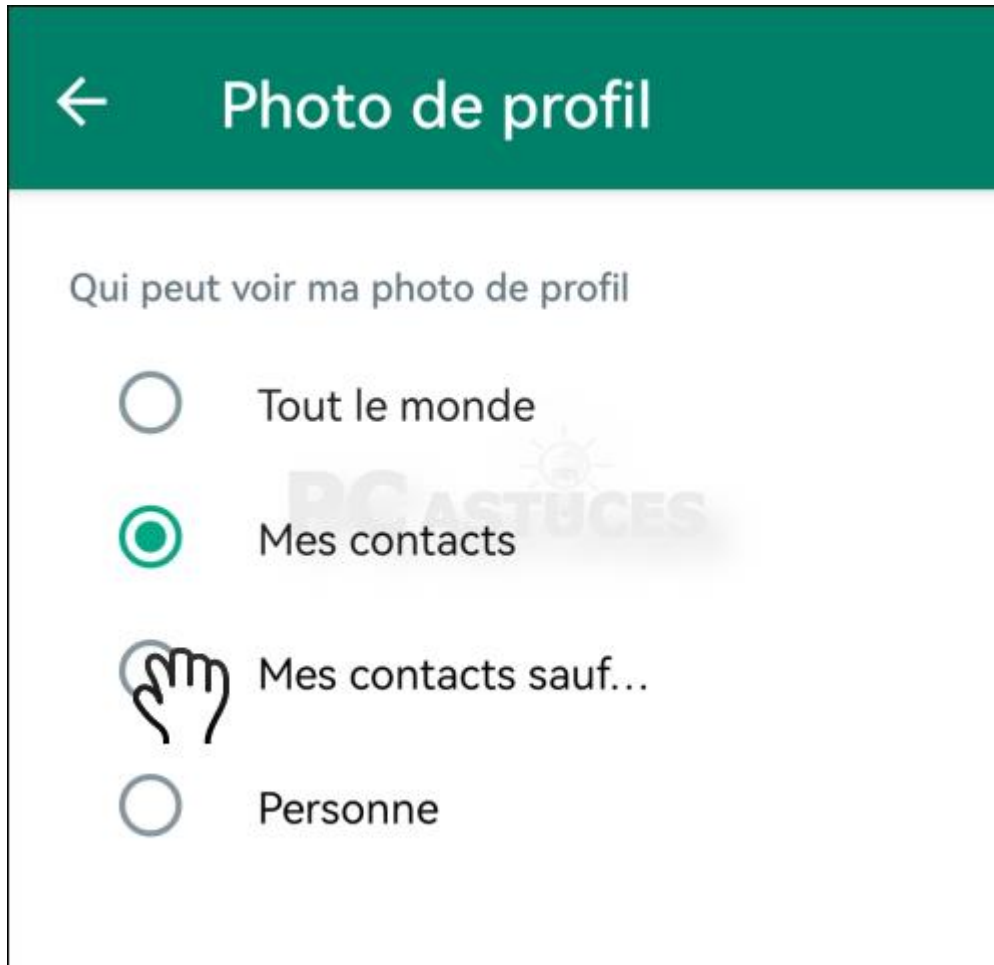
3. Touchez l'élément **Confidentialité**.



4. Vous pouvez alors personnaliser qui peut voir votre heure de dernière connexion (vu à), votre photo de profil, votre actu et votre statut.



5. Pour chaque élément, vous avez 4 choix : **Tout le monde**, **Mes contacts**, **Mes contacts sauf** pour exclure une personne en particulier ou bien **Personne** pour que personne ne puisse voir l'information.



Pour aller plus loin

Des remarques, des questions ? Fiche mise à jour et commentaires disponibles en ligne sur PC Astuces à l'adresse suivante :



<https://www.pcastuces.com/pratique/astuces/6661.htm>

Conditions d'utilisation

Ce document peut librement être utilisé à but informatif dans un cadre personnel, scolaire ou associatif. Toute autre utilisation, notamment commerciale est interdite. Il ne peut pas être modifié, vendu, ni distribué ailleurs que sur PC Astuces.

À propos

PC Astuces est un site d'entraide informatique **entièrement gratuit**.

- Des milliers d'astuces et de guides pratiques détaillés pas à pas.
- Téléchargez gratuitement des logiciels et des applications testées par nos soins.
- Personnalisez votre Bureau avec des milliers de fonds d'écran.
- Tous les jours, une newsletter par email avec du contenu inédit.
- Un problème ? Posez vos questions sur notre Forum et obtenez rapidement des solutions efficaces.

<https://www.pcastuces.com>