


Exclure un fichier ou un dossier de la protection contre les virus et menaces - Windows 11

Par **Clément JOATHON**

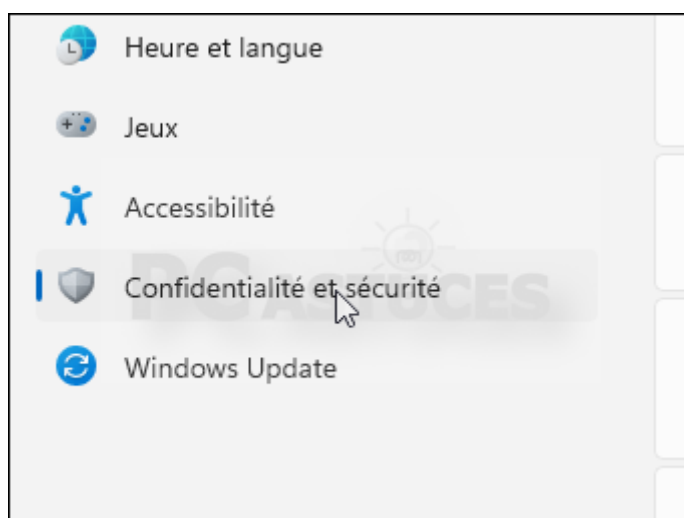
Dernière mise à jour : **01/07/2022**

Windows Defender tourne en arrière-plan de Windows 11 afin de détecter les programmes malicieux. Parfois, il peut indiquer qu'un programme est malveillant alors que vous savez qu'il est sûr. Pour pouvoir l'utiliser sans avoir à chaque fois une alerte Windows Defender ou que ce dernier ne mette le fichier en quarantaine, vous pouvez l'exclure de l'analyse.

1. Cliquez sur le bouton **Démarrer** puis sur **Paramètres**.



2. Dans la colonne de gauche, cliquez sur **Confidentialité et sécurité**.



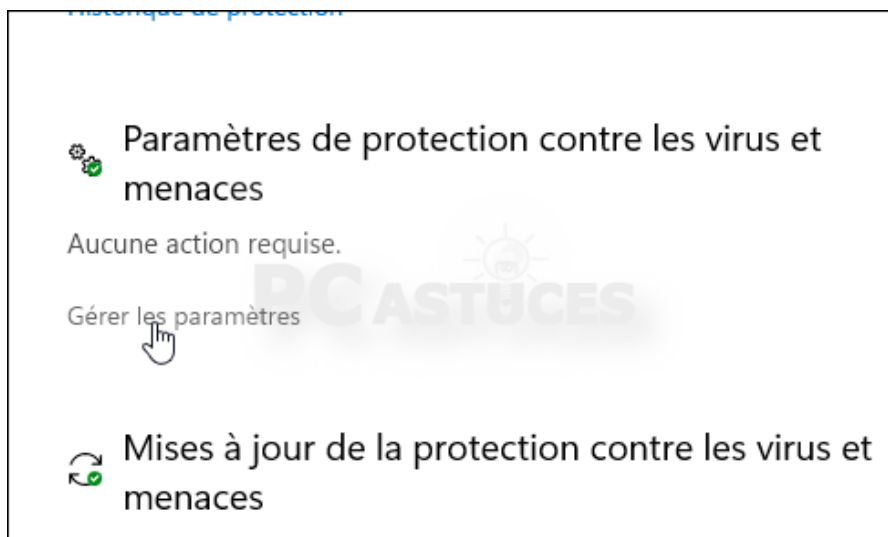
3. Cliquez sur **Sécurité Windows**.



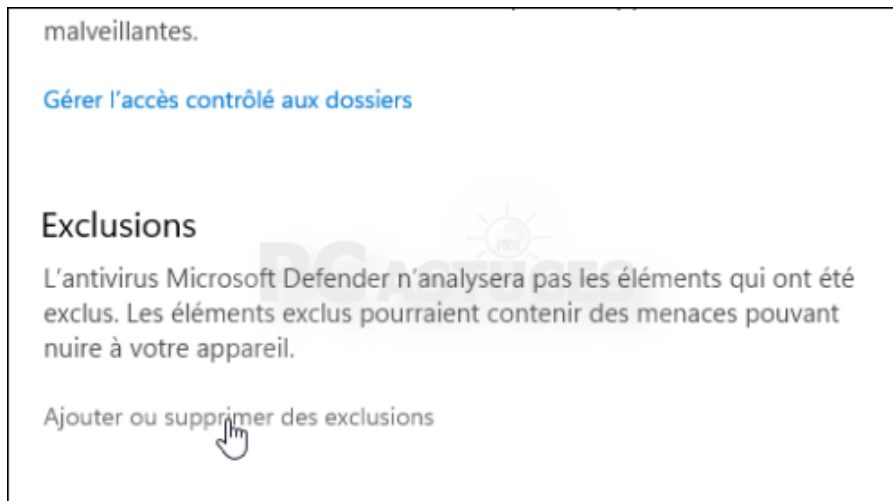
4. Cliquez sur **Protection contre les virus et les menaces**.



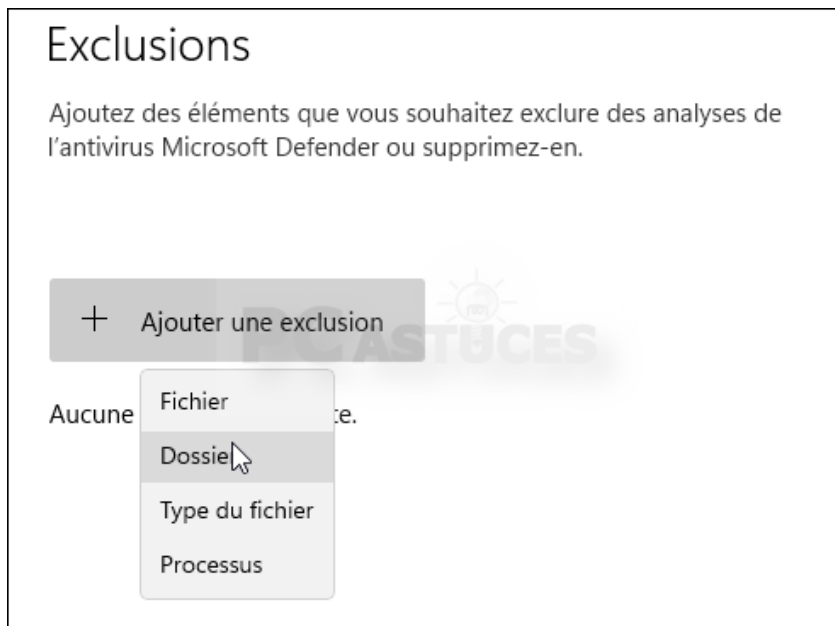
5. Dans la zone **Paramètres de protection contre les virus et menaces**, cliquez sur **Gérer les paramètres**.



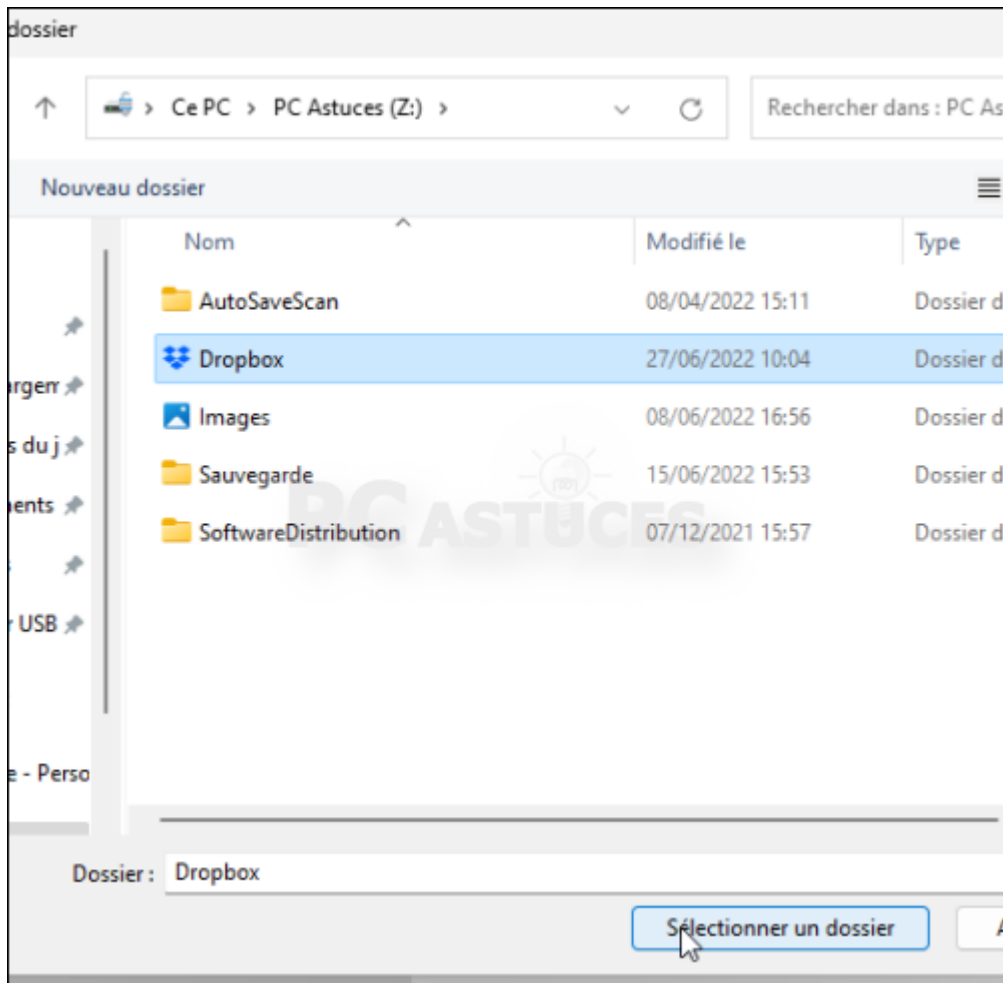
6. Dans la zone **Exclusions**, cliquez sur **Ajouter ou supprimer des exclusions**.



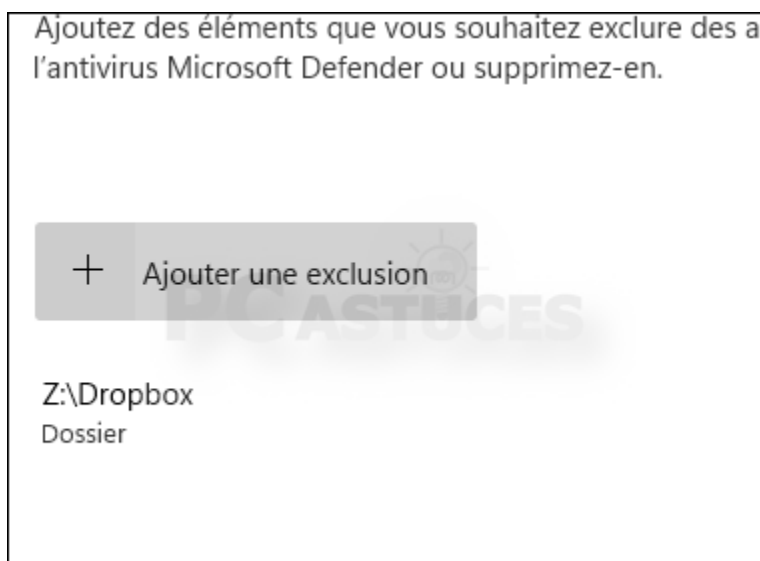
7. Cliquez sur **Ajouter une exclusion** et choisissez le type d'élément à exclure de l'analyse : un fichier, un dossier, un type de fichier ou un processus.



8. Sélectionnez l'élément à ne plus analyser et validez.



9. Windows Defender n'analysera plus l'élément en question. Recommencez l'opération pour les autres éléments à exclure de Windows Defender.



Pour aller plus loin

Des remarques, des questions ? Fiche mise à jour et commentaires disponibles en ligne sur PC Astuces à l'adresse suivante :



<https://www.pcastuces.com/pratique/astuces/6665.htm>

Conditions d'utilisation

Ce document peut librement être utilisé à but informatif dans un cadre personnel, scolaire ou associatif. Toute autre utilisation, notamment commerciale est interdite. Il ne peut pas être modifié, vendu, ni distribué ailleurs que sur PC Astuces.

À propos

PC Astuces est un site d'entraide informatique **entièrement gratuit**.

- Des milliers d'astuces et de guides pratiques détaillés pas à pas.
- Téléchargez gratuitement des logiciels et des applications testées par nos soins.
- Personnalisez votre Bureau avec des milliers de fonds d'écran.
- Tous les jours, une newsletter par email avec du contenu inédit.
- Un problème ? Posez vos questions sur notre Forum et obtenez rapidement des solutions efficaces.

<https://www.pcastuces.com>