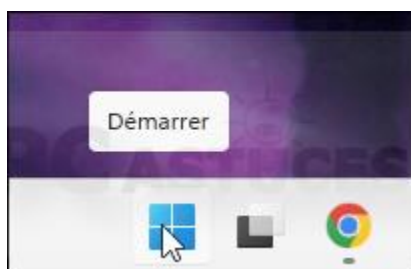


# Activer les suggestions lors de la saisie au clavier - Windows 11

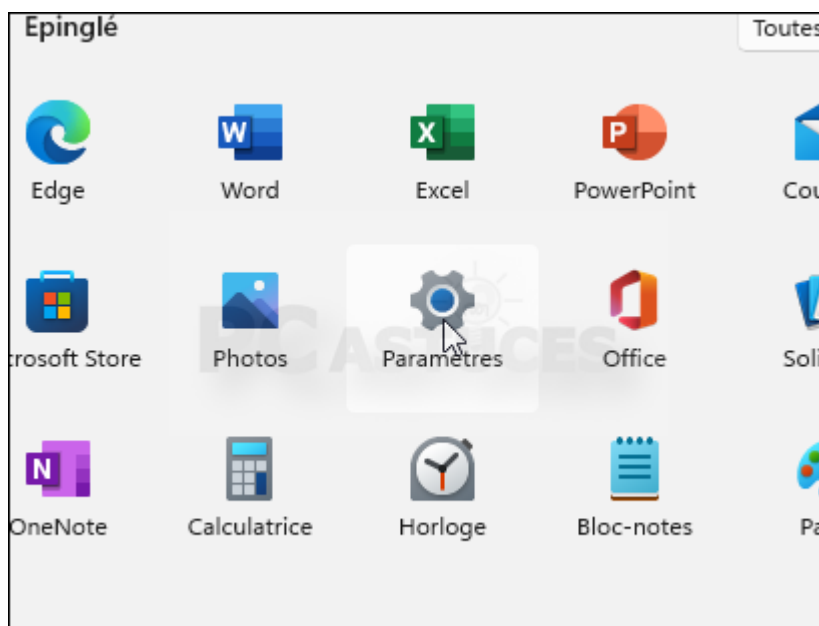
Par **Clément JOATHON**Dernière mise à jour : **03/08/2022**

Windows 11 peut vous proposer des mots au fur et à mesure que vous les saisissez. Il vous suffit alors de les sélectionner pour qu'ils soient insérés. A la base, cette fonctionnalité est prévue pour les écrans tactiles mais vous pouvez l'activer avec les claviers physiques et cela fonctionne avec la plupart des applications, notamment Word, Excel, Chrome, etc.

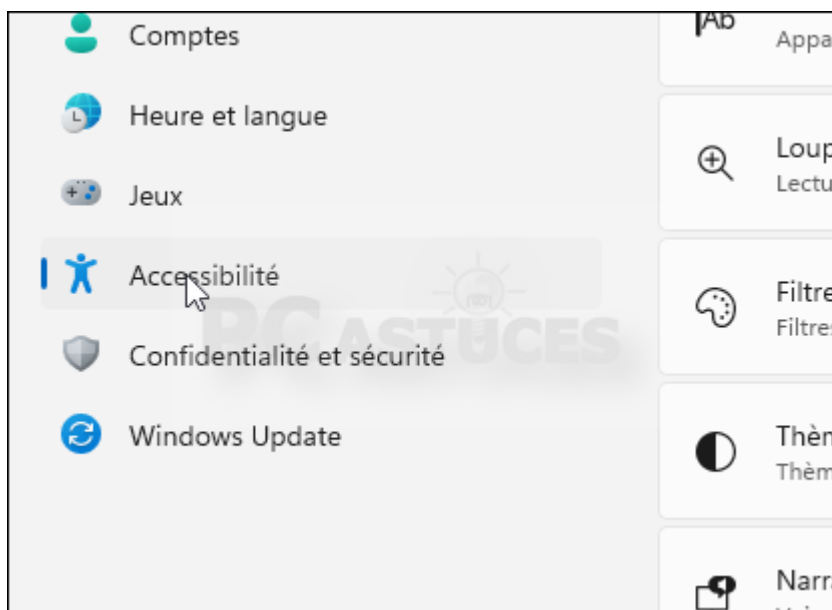
1. Cliquez sur le bouton **Démarrer**.



2. Cliquez sur **Paramètres**.



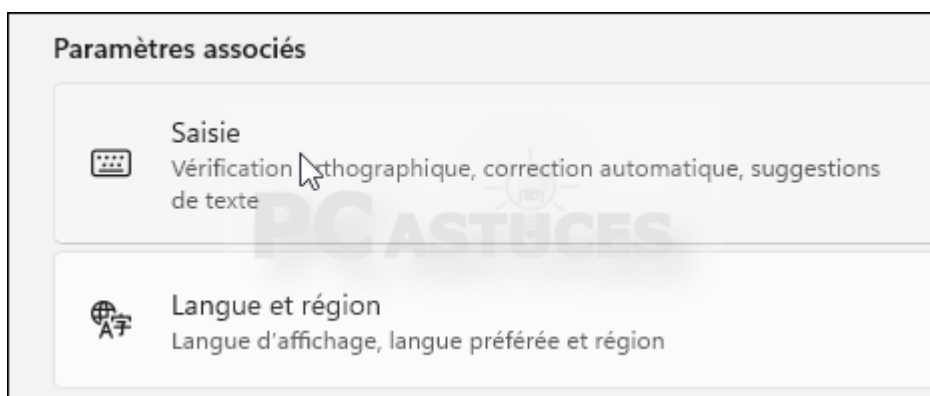
3. Dans la colonne de gauche, cliquez sur **Accessibilité**.



4. Dans la zone **Interaction**, cliquez sur **Clavier**.



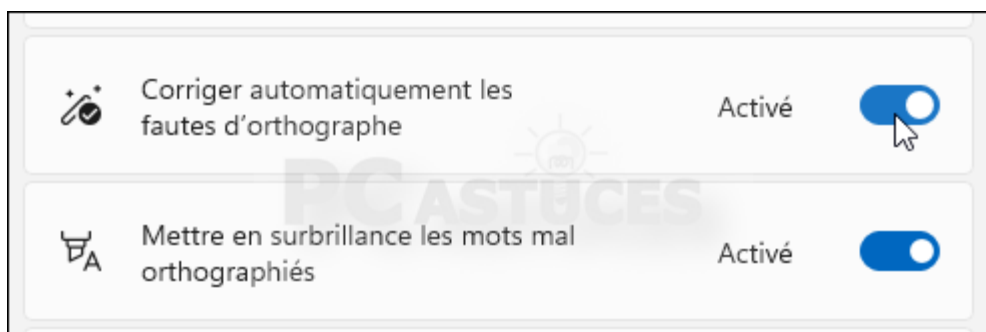
5. Cliquez sur **Saisie**.



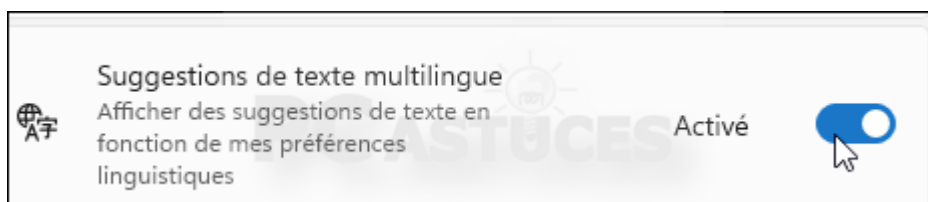
6. Activez alors l'option **Afficher les suggestions de texte lors de la frappe sur le clavier physique**.



7. Si vous souhaitez que Windows 11 corrige également l'orthographe, activez les options **Corriger automatiquement les fautes d'orthographe** et **Mettre en surbrillance les mots mal orthographiés**.



8. S'il vous arrive de saisir du texte dans une autre langue, Windows peut la détecter et vous proposer les suggestions adéquates. Activez pour cela les **Suggestions de texte multilingue**.



9. Désormais, lorsque vous saisissez du texte, des suggestions vous sont proposées. Cela fonctionne dans la plupart des applications, notamment Word, Excel, Chrome, etc. Pressez la flèche vers le haut pour sélectionner le premier mot. Utilisez ensuite les flèches droite et gauche pour sélectionner le bon mot.



10. Pressez alors la touche `Entrée` pour l'insérer dans votre texte.

## Pour aller plus loin

---

Des remarques, des questions ? Fiche mise à jour et commentaires disponibles en ligne sur PC Astuces à l'adresse suivante :



<https://www.pcastuces.com/pratique/astuces/6685.htm>

## Conditions d'utilisation

---

Ce document peut librement être utilisé à but informatif dans un cadre personnel, scolaire ou associatif. Toute autre utilisation, notamment commerciale est interdite. Il ne peut pas être modifié, vendu, ni distribué ailleurs que sur PC Astuces.

## À propos

---

PC Astuces est un site d'entraide informatique **entièrement gratuit**.

- Des milliers d'astuces et de guides pratiques détaillés pas à pas.
- Téléchargez gratuitement des logiciels et des applications testées par nos soins.
- Personnalisez votre Bureau avec des milliers de fonds d'écran.
- Tous les jours, une newsletter par email avec du contenu inédit.
- Un problème ? Posez vos questions sur notre Forum et obtenez rapidement des solutions efficaces.

<https://www.pcastuces.com>