

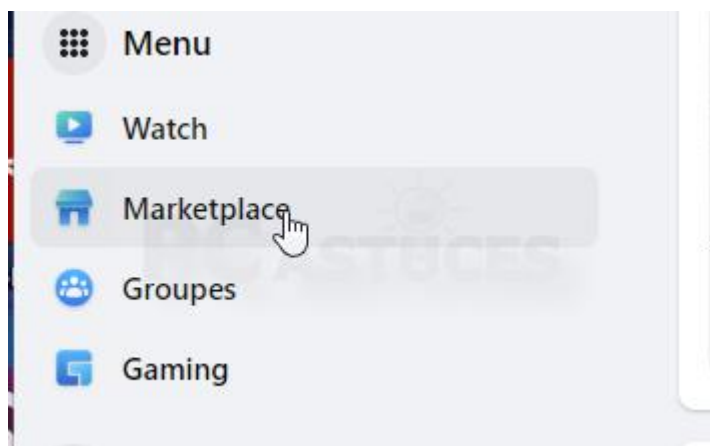
Créer des alertes Marketplace - Facebook

Par Clément JOATHON

Dernière mise à jour : 23/08/2022

Le marketplace de Facebook vous permet de vendre et d'acheter des objets autour de chez vous. Si vous cherchez quelque chose de particulier, vous pouvez créer une alerte pour être prévenu dès qu'il est disponible.

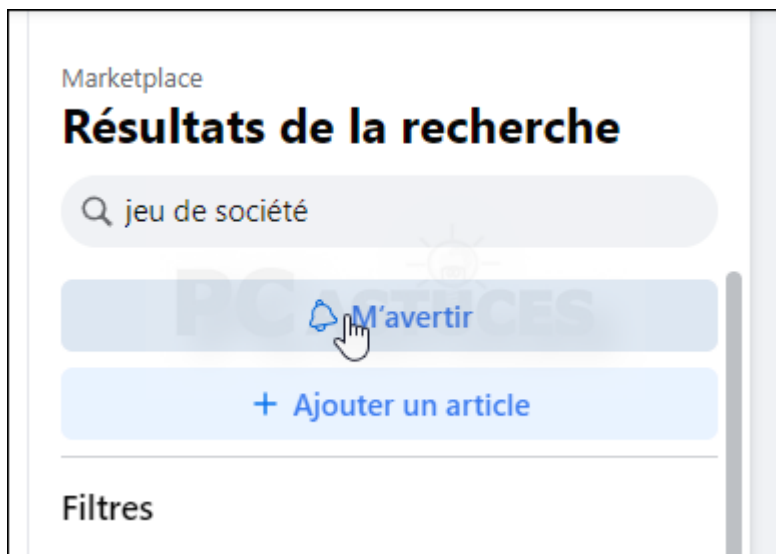
1. Rendez-vous dans la rubrique **Marketplace** de Facebook.



2. Utilisez le champ de recherche pour saisir l'objet que vous recherchez.



3. Cliquez sur le bouton **M'avertir**.



4. Spécifiez une fourchette de prix.

M'avertir

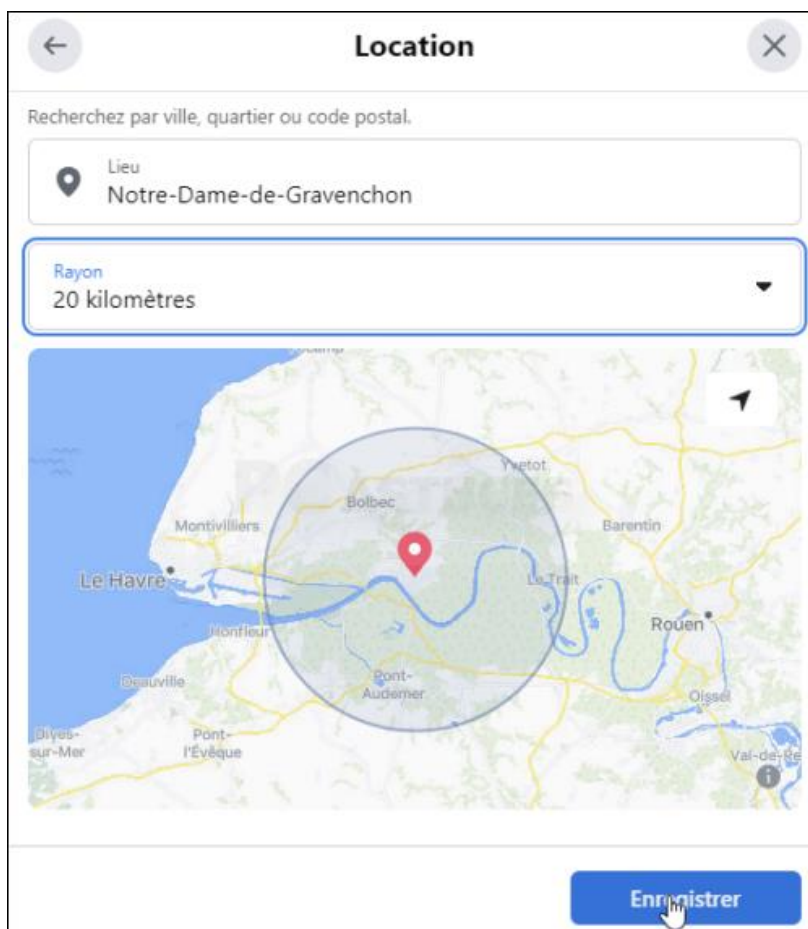
Recevez une notification lorsque de nouvelles annonces correspondent à vos filtres et à vos termes de recherche.

Terme de recherche
jeu de société

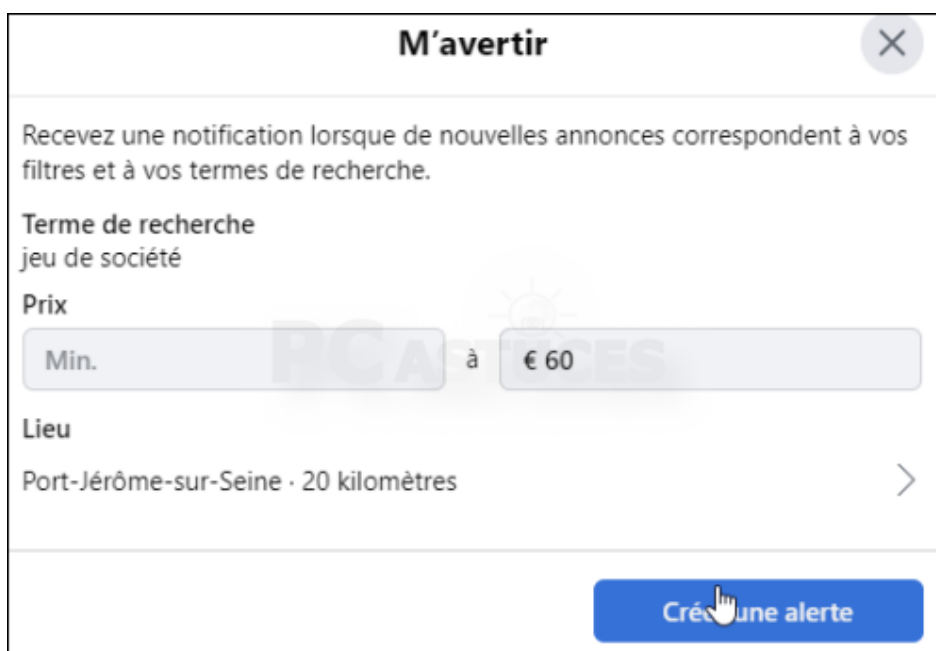
Prix

Min. à € 60

- Indiquez la zone géographique à couvrir.



- Cliquez sur **Créer une alerte**.



- Vous serez ainsi prévenu dès que des nouveaux articles qui correspondent à votre recherche sont disponibles.

Pour aller plus loin

Des remarques, des questions ? Fiche mise à jour et commentaires disponibles en ligne sur PC Astuces à l'adresse suivante :



<https://www.pcastuces.com/pratique/astuces/6698.htm>

Conditions d'utilisation

Ce document peut librement être utilisé à but informatif dans un cadre personnel, scolaire ou associatif. Toute autre utilisation, notamment commerciale est interdite. Il ne peut pas être modifié, vendu, ni distribué ailleurs que sur PC Astuces.

À propos

PC Astuces est un site d'entraide informatique **entièrement gratuit**.

- Des milliers d'astuces et de guides pratiques détaillés pas à pas.
- Téléchargez gratuitement des logiciels et des applications testées par nos soins.
- Personnalisez votre Bureau avec des milliers de fonds d'écran.
- Tous les jours, une newsletter par email avec du contenu inédit.
- Un problème ? Posez vos questions sur notre Forum et obtenez rapidement des solutions efficaces.

<https://www.pcastuces.com>