

Désactiver la suggestion des fenêtres à ancrer - Windows 11

Par **Clément JOATHON**

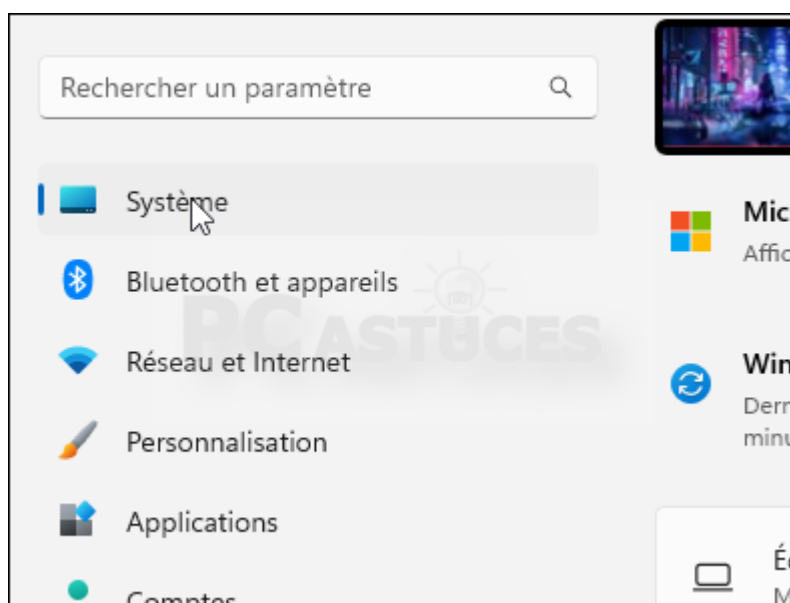
Dernière mise à jour : **21/09/2022**

Lorsque vous ancrez une fenêtre sur un bord de l'écran, Windows vous propose d'ancrer à côté une autre fenêtre ouverte. Si cela vous dérange, vous pouvez désactiver cette suggestion.

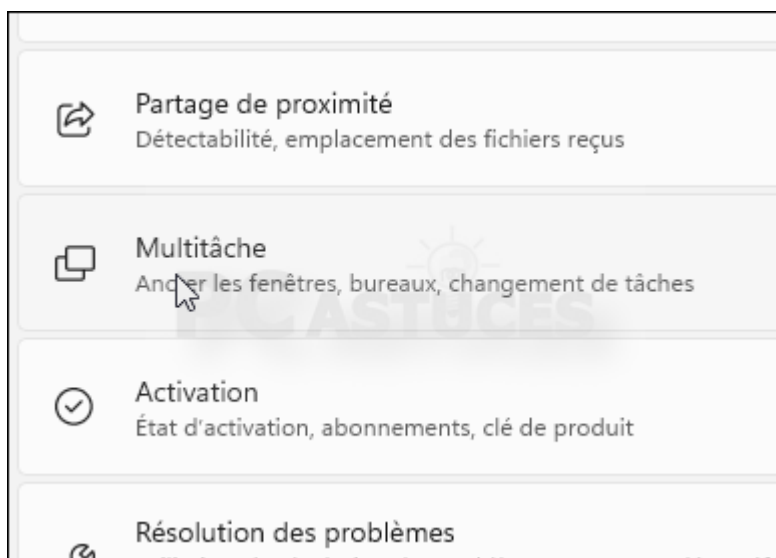
1. Cliquez sur le bouton **Démarrer** puis sur **Paramètres**.



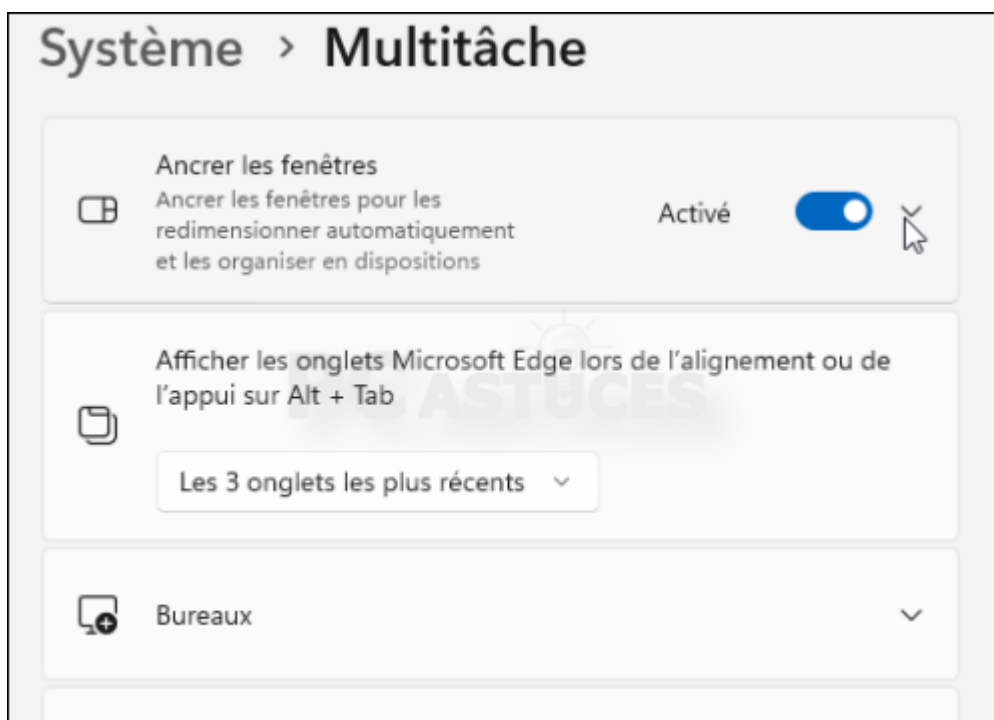
2. Cliquez sur **Système**.



3. Dans la colonne de gauche, cliquez sur **Multitâche**.



4. Déroulez la liste **Ancrer les fenêtres**.



5. Décochez alors la case **Lors de l'ancrage d'une fenêtre, afficher ce que je peux ancrer à côté**.



Pour aller plus loin

Des remarques, des questions ? Fiche mise à jour et commentaires disponibles en ligne sur PC Astuces à l'adresse suivante :



<https://www.pcastuces.com/pratique/astuces/6724.htm>

Conditions d'utilisation

Ce document peut librement être utilisé à but informatif dans un cadre personnel, scolaire ou associatif. Toute autre utilisation, notamment commerciale est interdite. Il ne peut pas être modifié, vendu, ni distribué ailleurs que sur PC Astuces.

À propos

PC Astuces est un site d'entraide informatique **entièrement gratuit**.

- Des milliers d'astuces et de guides pratiques détaillés pas à pas.
- Téléchargez gratuitement des logiciels et des applications testées par nos soins.
- Personnalisez votre Bureau avec des milliers de fonds d'écran.
- Tous les jours, une newsletter par email avec du contenu inédit.
- Un problème ? Posez vos questions sur notre Forum et obtenez rapidement des solutions efficaces.

<https://www.pcastuces.com>