

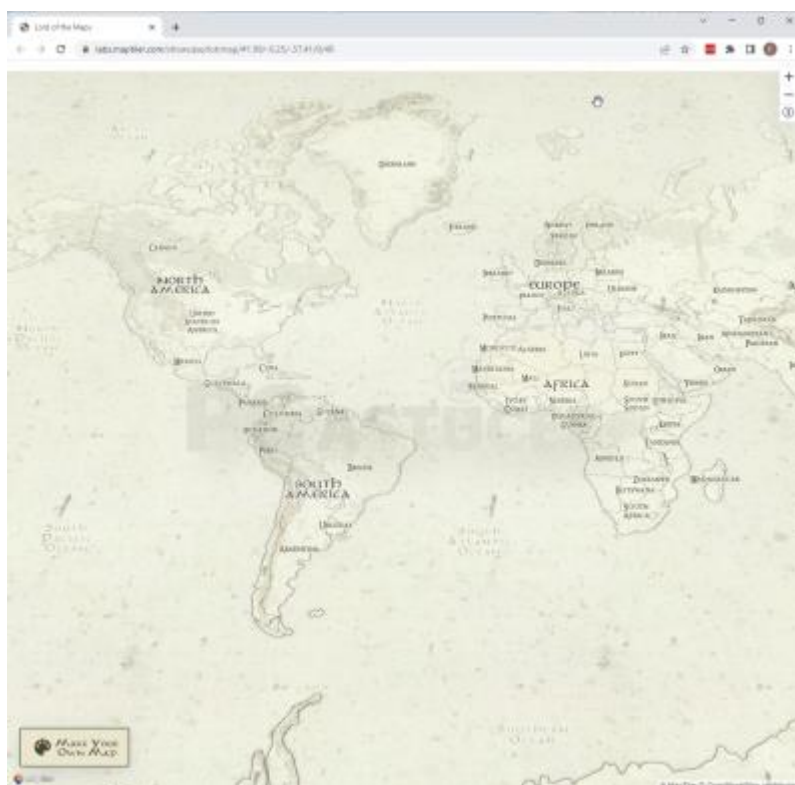
Générer une carte façon Seigneur des anneaux - Tous les navigateurs Web

Par **Clément JOATHON**

Dernière mise à jour : **21/09/2022**

L'outil MapTiler permet de créer des cartes basées sur OpenStreetMap aux couleurs et textes personnalisés. Il propose plusieurs styles prédéfinis dont un façon Seigneur des anneaux.

1. Rendez-vous sur [cette page](#)¹.

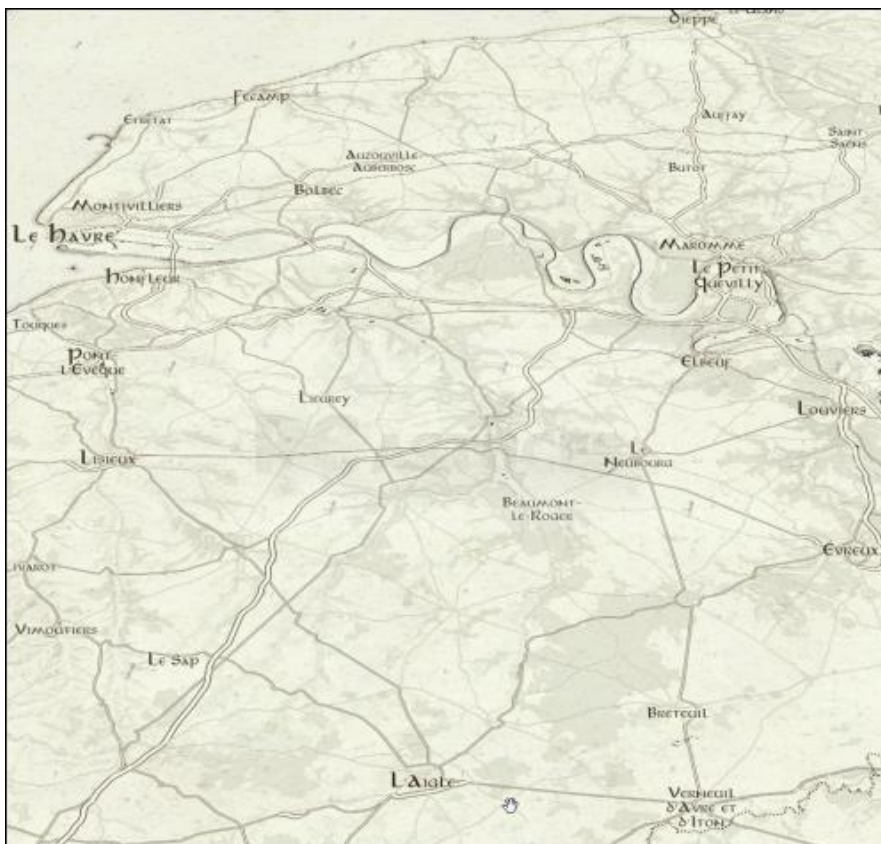


¹ <https://labs.maptiler.com/showcase/lotrmap/#1.99/0/22/2/40>

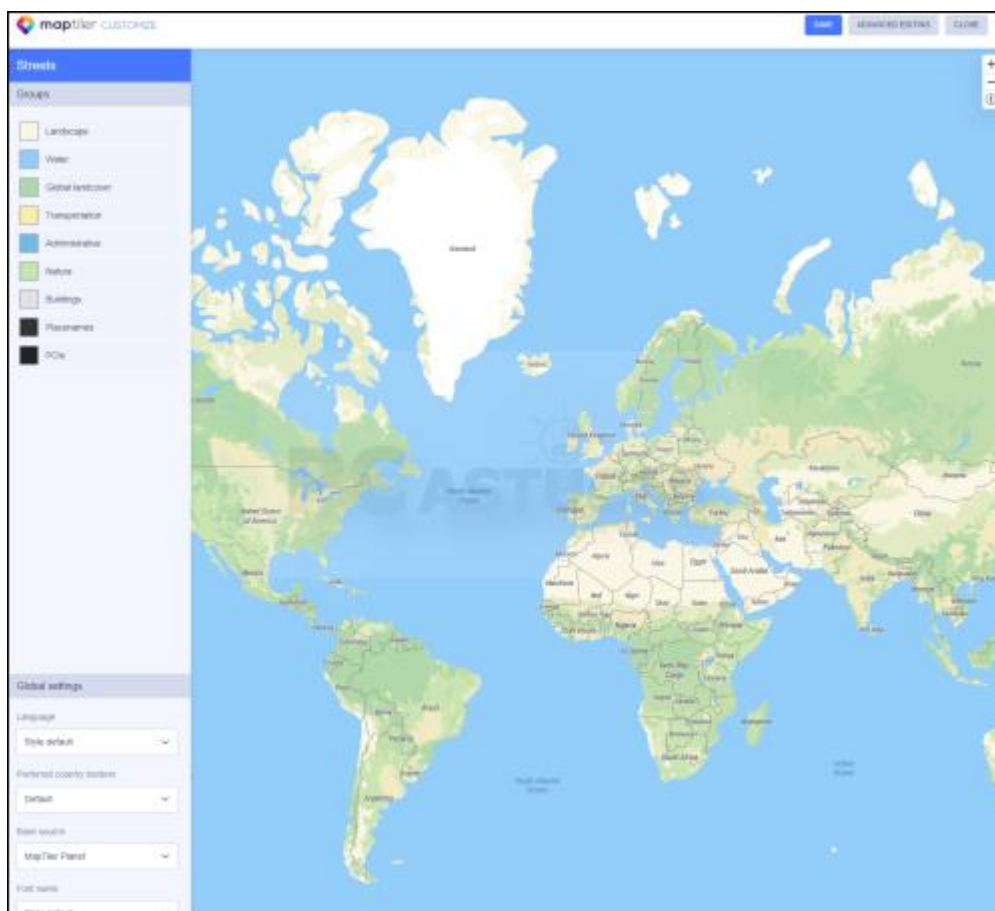
2. Déplacez-vous sur la carte en la faisant glisser à la souris et en zoomant dessus avec la roulette.



3. Vous pouvez ajuster l'inclinaison avec le bouton droit de la souris. Vous pourrez récupérer le résultat avec une capture d'écran.



4. Pour créer vos propres cartes avec un style personnalisé, [rendez-vous ici](#)².



² <https://cloud.maptiler.com/maps/streets/customize>

Pour aller plus loin

Des remarques, des questions ? Fiche mise à jour et commentaires disponibles en ligne sur PC Astuces à l'adresse suivante :



<https://www.pcastuces.com/pratique/astuces/6726.htm>

Conditions d'utilisation

Ce document peut librement être utilisé à but informatif dans un cadre personnel, scolaire ou associatif. Toute autre utilisation, notamment commerciale est interdite. Il ne peut pas être modifié, vendu, ni distribué ailleurs que sur PC Astuces.

À propos

PC Astuces est un site d'entraide informatique **entièrement gratuit**.

- Des milliers d'astuces et de guides pratiques détaillés pas à pas.
- Téléchargez gratuitement des logiciels et des applications testées par nos soins.
- Personnalisez votre Bureau avec des milliers de fonds d'écran.
- Tous les jours, une newsletter par email avec du contenu inédit.
- Un problème ? Posez vos questions sur notre Forum et obtenez rapidement des solutions efficaces.

<https://www.pcastuces.com>