


Récupérer les informations de son réseau - Windows 11

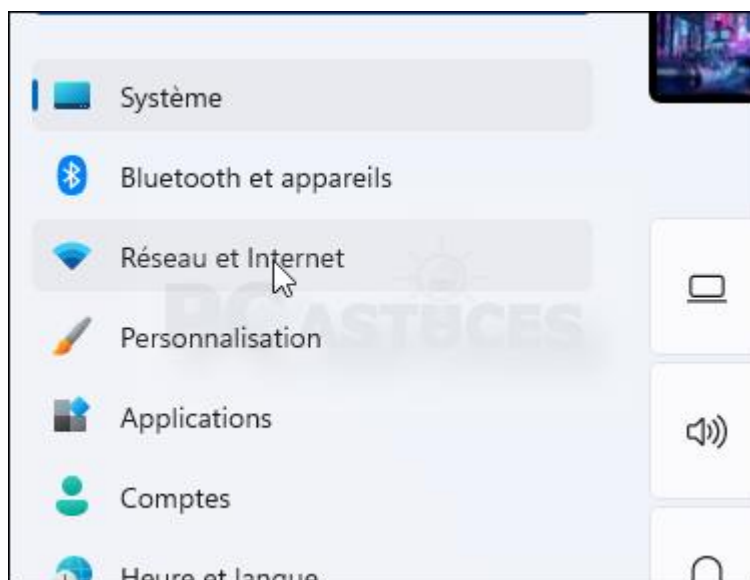
Par **Clément JOATHON**Dernière mise à jour : **03/03/2023**

Vous rencontrez des soucis avec votre réseau local ou Internet ? Windows 11 peut vous fournir une liste de tous les paramètres actuellement appliqués et les copier dans le presse-papiers. Il vous suffira de les poster dans le forum adéquat pour obtenir plus d'informations.

1. Cliquez sur le bouton **Démarrer** puis sur **Paramètres**.



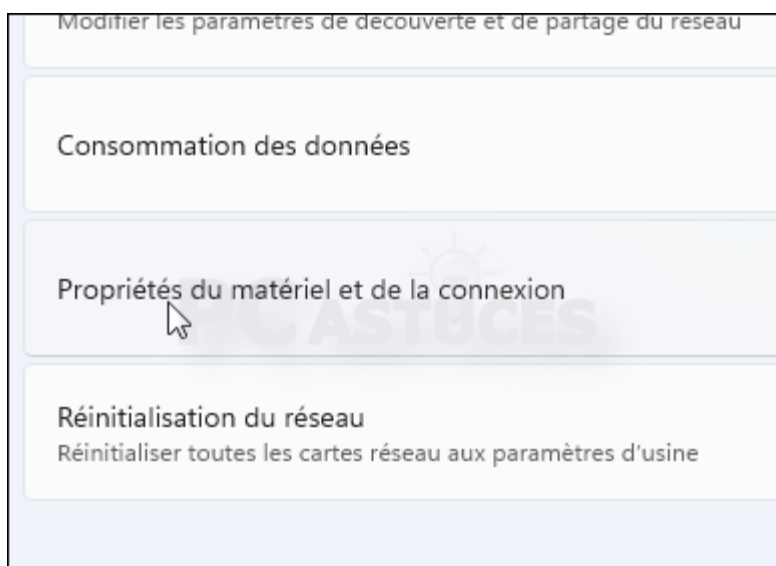
2. Cliquez sur **Réseau et Internet**.



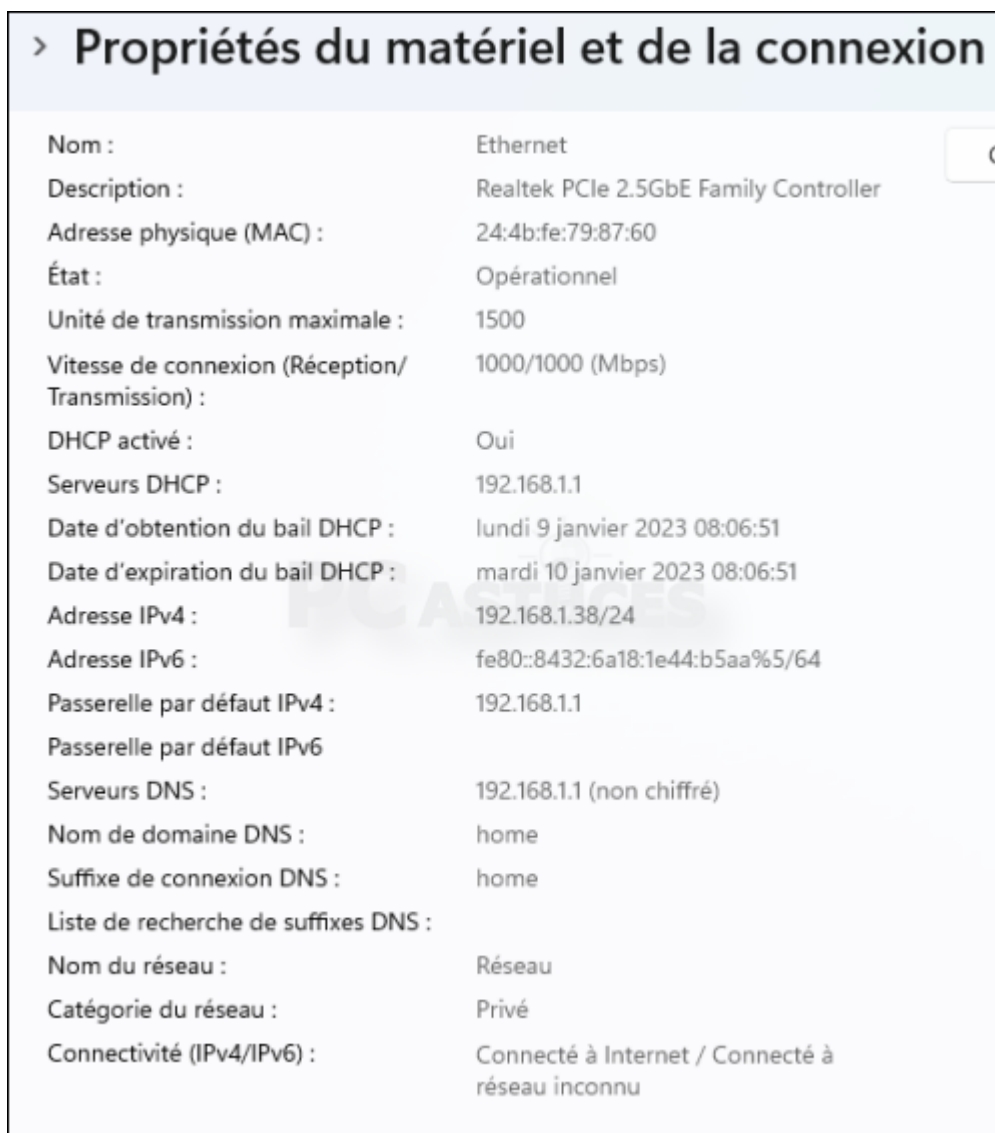
3. Cliquez sur **Paramètres réseau avancés**.



4. Cliquez sur **Propriétés du matériel et de la connexion**.



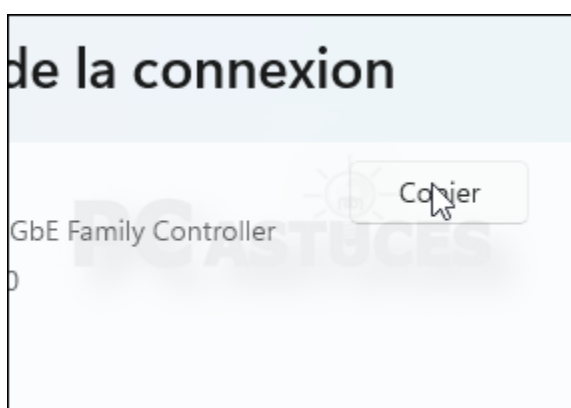
5. Windows affiche les propriétés de votre connexion.



> **Propriétés du matériel et de la connexion**

Nom :	Ethernet
Description :	Realtek PCIe 2.5GbE Family Controller
Adresse physique (MAC) :	24:4b:fe:79:87:60
État :	Opérationnel
Unité de transmission maximale :	1500
Vitesse de connexion (Réception/ Transmission) :	1000/1000 (Mbps)
DHCP activé :	Oui
Serveurs DHCP :	192.168.1.1
Date d'obtention du bail DHCP :	lundi 9 janvier 2023 08:06:51
Date d'expiration du bail DHCP :	mardi 10 janvier 2023 08:06:51
Adresse IPv4 :	192.168.1.38/24
Adresse IPv6 :	fe80::8432:6a18:1e44:b5aa%5/64
Passerelle par défaut IPv4 :	192.168.1.1
Passerelle par défaut IPv6 :	
Serveurs DNS :	192.168.1.1 (non chiffré)
Nom de domaine DNS :	home
Suffixe de connexion DNS :	home
Liste de recherche de suffixes DNS :	
Nom du réseau :	Réseau
Catégorie du réseau :	Privé
Connectivité (IPv4/IPv6) :	Connecté à Internet / Connecté à réseau inconnu

6. Cliquez sur le bouton **Copier** pour les copier dans le presse-papiers de Windows.

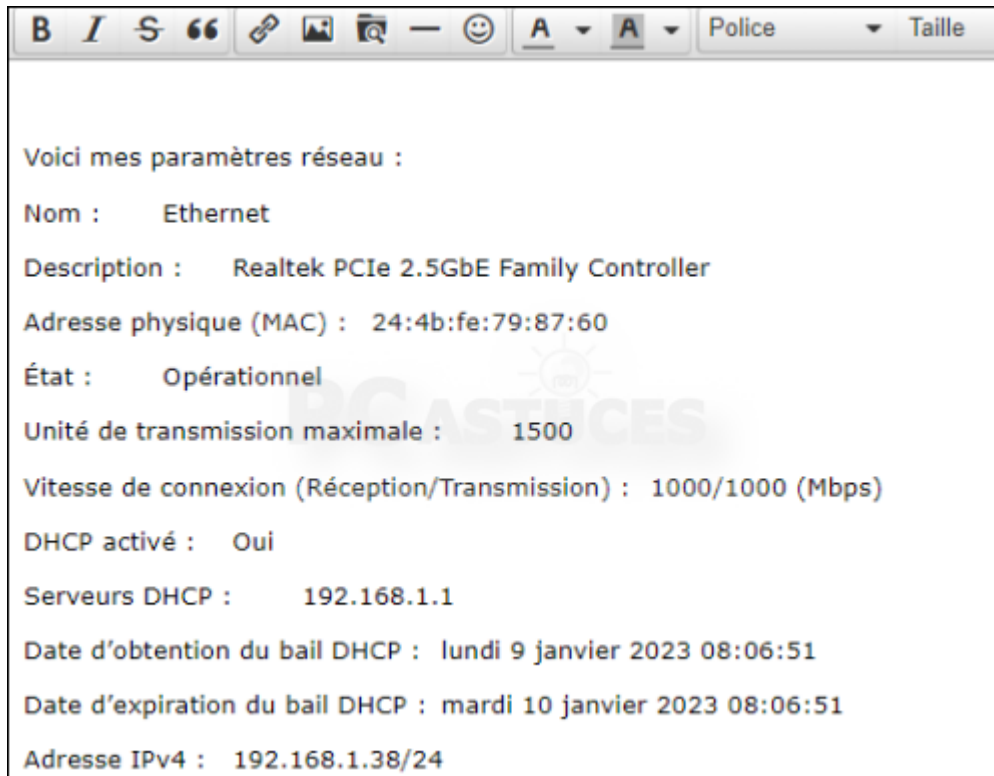


de la connexion

GbE Family Controller

Copier

7. Vous pouvez alors coller les informations dans un mail, un message dans un forum, sur Facebook, ... avec le raccourci clavier **Ctrl + V**.

A screenshot of a text editor window showing network configuration details. The window has a standard toolbar at the top with icons for bold, italic, strikethrough, quote, link, image, print, and a smiley face. The text content is as follows:

Voici mes paramètres réseau :

Nom : Ethernet

Description : Realtek PCIe 2.5GbE Family Controller

Adresse physique (MAC) : 24:4b:fe:79:87:60

État : Opérationnel

Unité de transmission maximale : 1500

Vitesse de connexion (Réception/Transmission) : 1000/1000 (Mbps)

DHCP activé : Oui

Serveurs DHCP : 192.168.1.1

Date d'obtention du bail DHCP : lundi 9 janvier 2023 08:06:51

Date d'expiration du bail DHCP : mardi 10 janvier 2023 08:06:51

Adresse IPv4 : 192.168.1.38/24

Pour aller plus loin

Des remarques, des questions ? Fiche mise à jour et commentaires disponibles en ligne sur PC Astuces à l'adresse suivante :



<https://www.pcastuces.com/pratique/astuces/6823.htm>

Conditions d'utilisation

Ce document peut librement être utilisé à but informatif dans un cadre personnel, scolaire ou associatif. Toute autre utilisation, notamment commerciale est interdite. Il ne peut pas être modifié, vendu, ni distribué ailleurs que sur PC Astuces.

À propos

PC Astuces est un site d'entraide informatique **entièrement gratuit**.

- Des milliers d'astuces et de guides pratiques détaillés pas à pas.
- Téléchargez gratuitement des logiciels et des applications testées par nos soins.
- Personnalisez votre Bureau avec des milliers de fonds d'écran.
- Tous les jours, une newsletter par email avec du contenu inédit.
- Un problème ? Posez vos questions sur notre Forum et obtenez rapidement des solutions efficaces.

<https://www.pcastuces.com>