

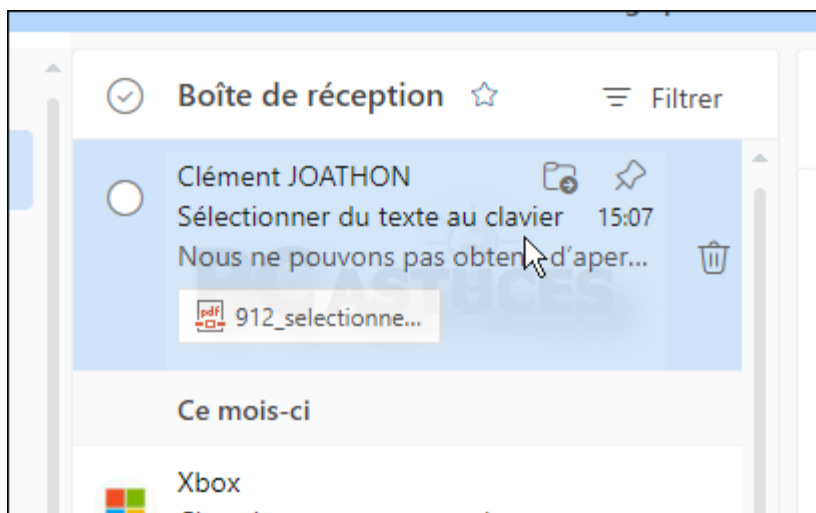
Sauvegarder une pièce jointe sur OneDrive - Outlook.com

Par **Clément JOATHON**

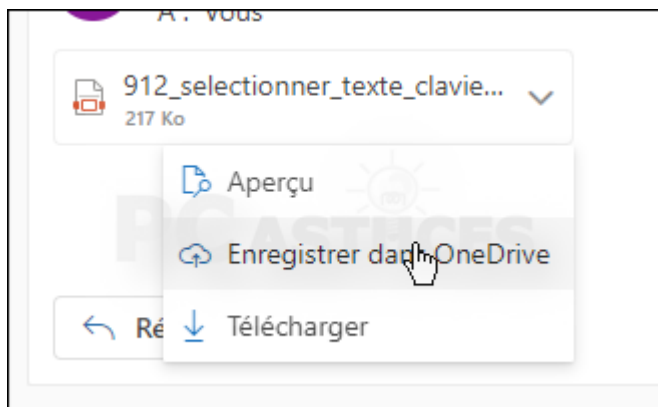
Dernière mise à jour : **17/01/2023**

Outlook.com vous permet facilement de sauvegarder les fichiers reçus par email dans l'espace de stockage OneDrive lié à votre compte Microsoft. Vous pourrez ainsi classer vos fichiers dans des dossiers et les retrouver ensuite facilement depuis n'importe où.

1. Dans Outlook.com, ouvrez le message contenant le fichier à enregistrer sur OneDrive.



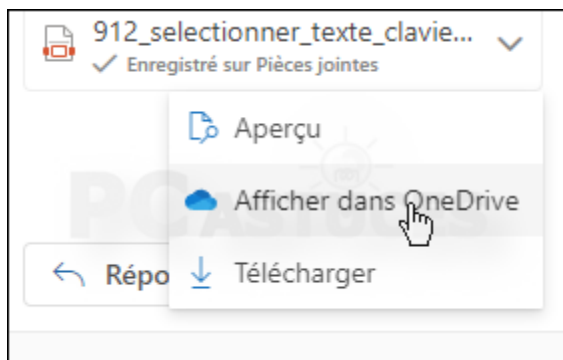
2. Cliquez sur la flèche vers le bas à côté d'une pièce jointe et cliquez sur **Enregistrer dans OneDrive**.



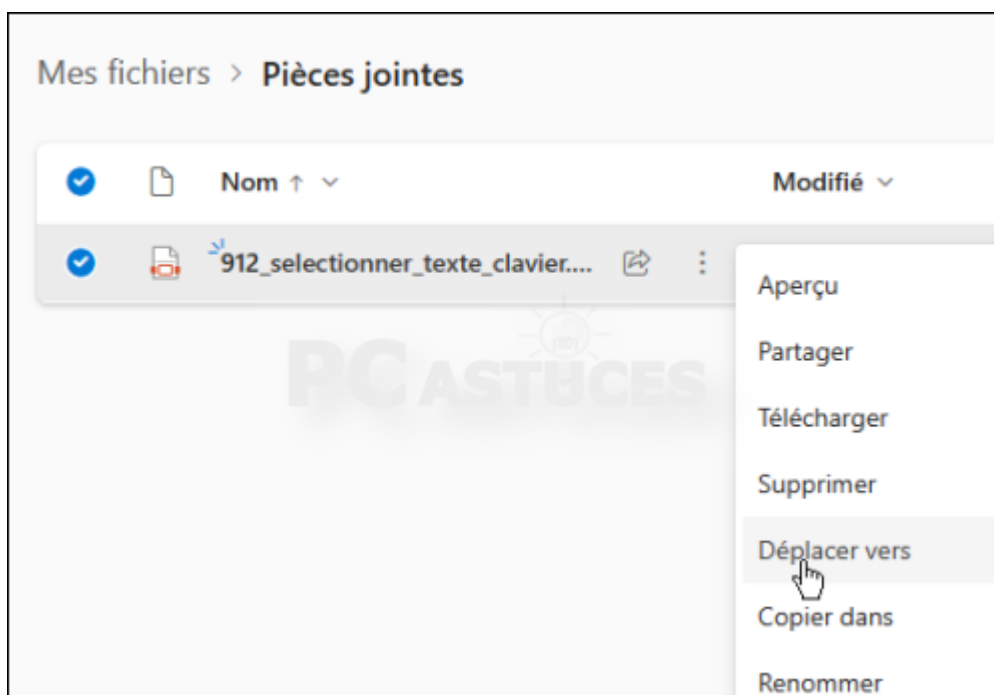
3. Le fichier est ajouté à OneDrive dans le dossier **Pièces jointes**.



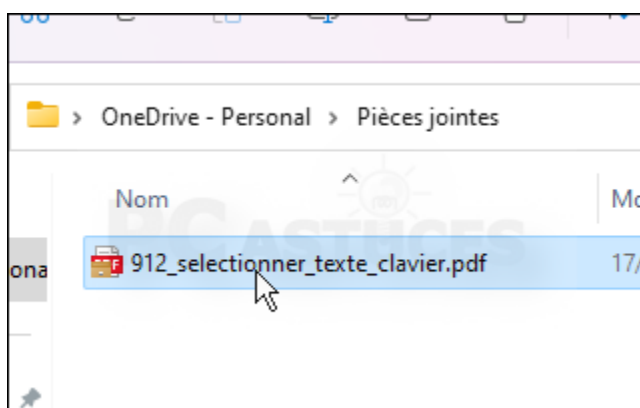
4. Pour l'afficher dans OneDrive et le mettre dans un autre dossier par exemple, cliquez de nouveau sur la flèche vers le bas puis sur **Afficher dans OneDrive**.



5. Cliquez avec le bouton droit de la souris sur le fichier et cliquez sur **Déplacer vers** pour le ranger dans un autre dossier. Vous pouvez utiliser les boutons de la barre d'outils pour créer de nouveaux dossiers.



6. Le fichier est accessible sur OneDrive et sur tous vos appareils synchronisés avec votre espace de stockage.



Pour aller plus loin

Des remarques, des questions ? Fiche mise à jour et commentaires disponibles en ligne sur PC Astuces à l'adresse suivante :



<https://www.pcastuces.com/pratique/astuces/6836.htm>

Conditions d'utilisation

Ce document peut librement être utilisé à but informatif dans un cadre personnel, scolaire ou associatif. Toute autre utilisation, notamment commerciale est interdite. Il ne peut pas être modifié, vendu, ni distribué ailleurs que sur PC Astuces.

À propos

PC Astuces est un site d'entraide informatique **entièrement gratuit**.

- Des milliers d'astuces et de guides pratiques détaillés pas à pas.
- Téléchargez gratuitement des logiciels et des applications testées par nos soins.
- Personnalisez votre Bureau avec des milliers de fonds d'écran.
- Tous les jours, une newsletter par email avec du contenu inédit.
- Un problème ? Posez vos questions sur notre Forum et obtenez rapidement des solutions efficaces.

<https://www.pcastuces.com>