

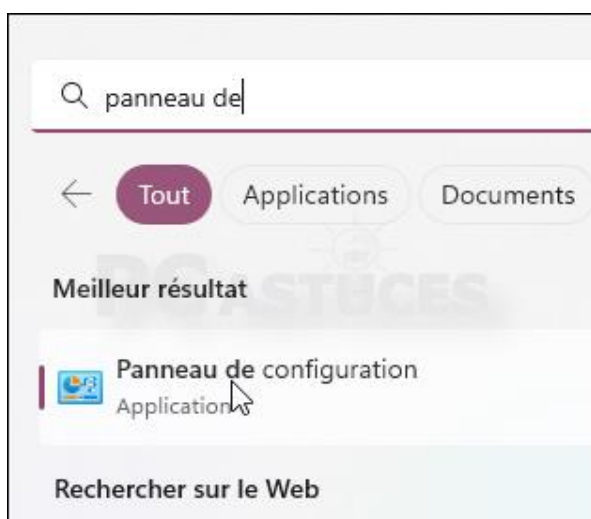
Définir l'action du capot de l'ordinateur portable - Windows 11

Par Clément JOATHON

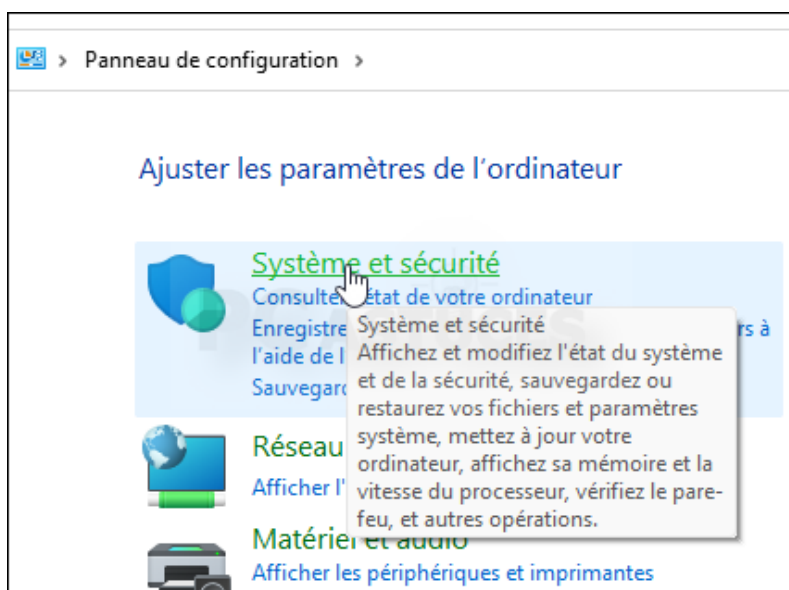
Dernière mise à jour : 28/02/2023

Lorsque vous fermez votre ordinateur portable et que votre ordinateur est toujours en route, vous avez le choix entre plusieurs actions : Ne rien faire, Mettre en veille, mettre en veille prolongée et arrêter votre ordinateur. Sur secteur ou sur batterie, ces actions doivent être définies dans les options d'alimentation de Windows. Cela permet par exemple de laisser un portable fermé en route pour l'utiliser comme un PC de bureau avec un écran par exemple.

1. Ouvrez le [panneau de configuration](#)¹.

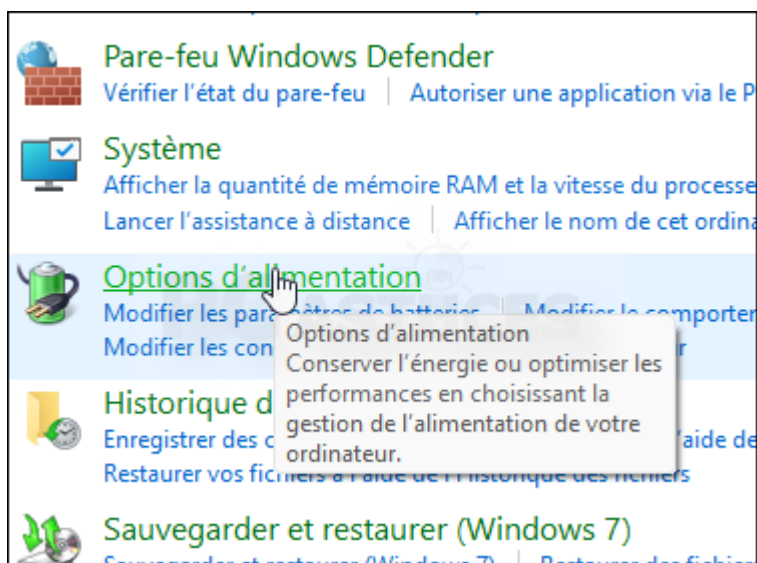


2. Cliquez sur **Systeme et sécurité**.

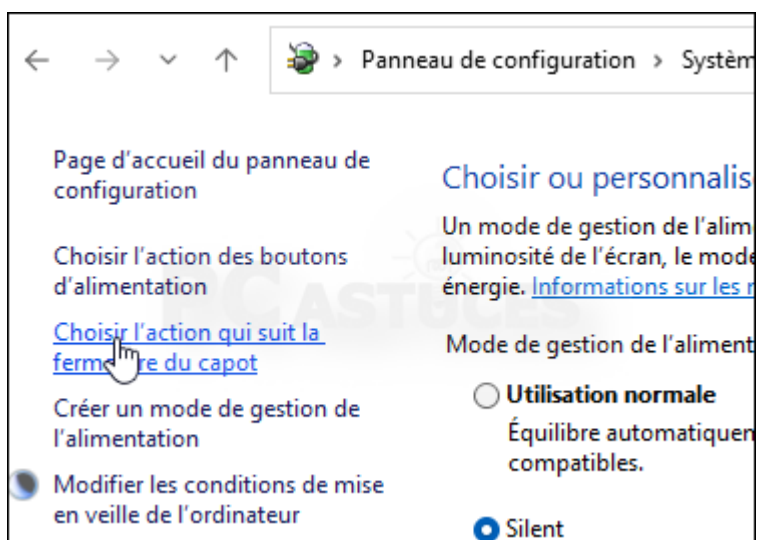


¹ <https://www.pcastuces.com/pratique/astuces/6832.htm>

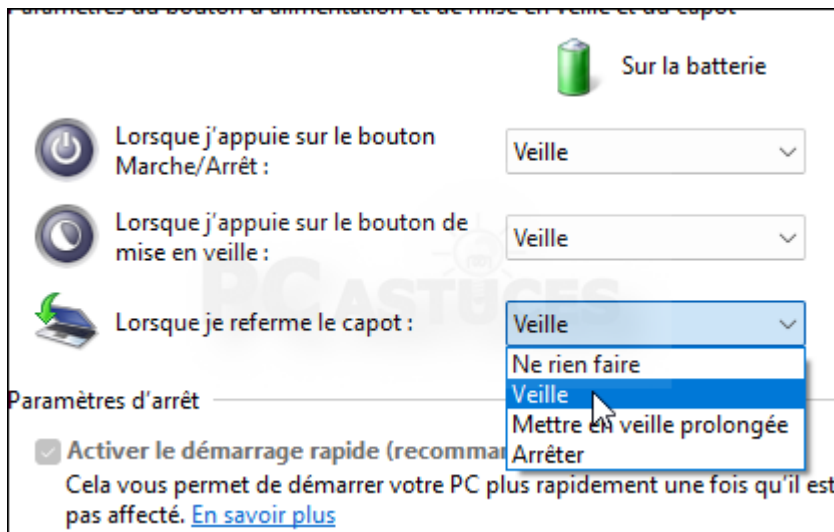
3. Cliquez sur **Options d'alimentation**.



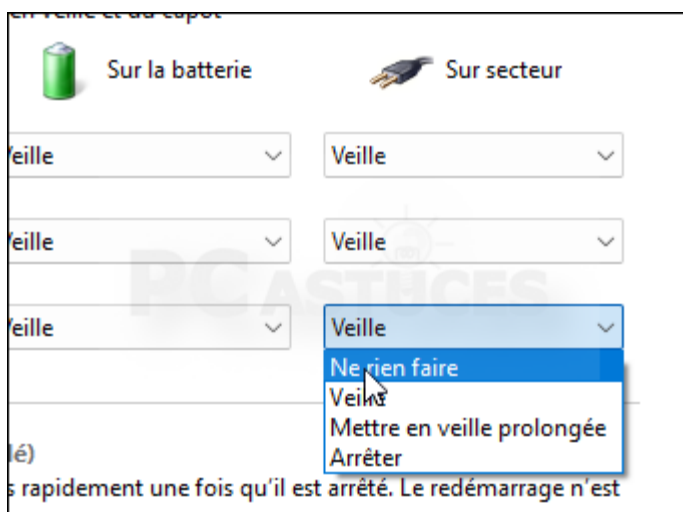
4. Dans la colonne de gauche, cliquez sur **Choisir l'action qui suit la fermeture du capot**.



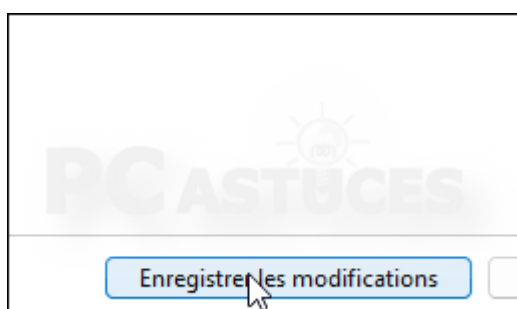
5. Déroulez la liste Lorsque je referme le capot dans la colonne batterie et choisissez l'action à effectuer lorsque vous êtes sur batterie et que vous fermez votre ordinateur portable.



6. Faites de même pour la colonne **Sur secteur**.



7. Cliquez enfin sur **Enregistrer les modifications**.



Pour aller plus loin

Des remarques, des questions ? Fiche mise à jour et commentaires disponibles en ligne sur PC Astuces à l'adresse suivante :



<https://www.pcastuces.com/pratique/astuces/6872.htm>

Conditions d'utilisation

Ce document peut librement être utilisé à but informatif dans un cadre personnel, scolaire ou associatif. Toute autre utilisation, notamment commerciale est interdite. Il ne peut pas être modifié, vendu, ni distribué ailleurs que sur PC Astuces.

À propos

PC Astuces est un site d'entraide informatique **entièrement gratuit**.

- Des milliers d'astuces et de guides pratiques détaillés pas à pas.
- Téléchargez gratuitement des logiciels et des applications testées par nos soins.
- Personnalisez votre Bureau avec des milliers de fonds d'écran.
- Tous les jours, une newsletter par email avec du contenu inédit.
- Un problème ? Posez vos questions sur notre Forum et obtenez rapidement des solutions efficaces.

<https://www.pcastuces.com>