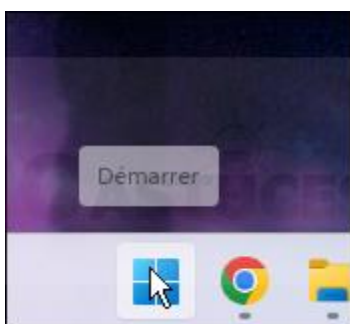


Empêcher la modification du fond d'écran - Windows 11

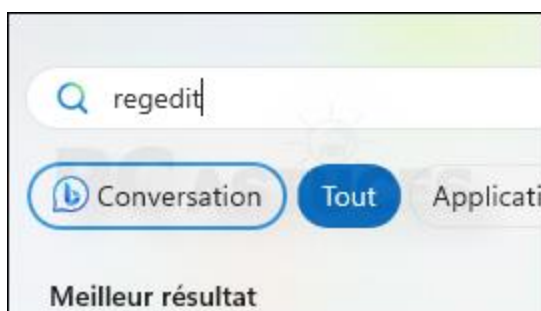
Par **Clément JOATHON**Dernière mise à jour : **14/03/2023**

Vous souhaitez empêcher que les autres personnes qui utilisent votre ordinateur puissent modifier votre fond d'écran ? Vous devez pour cela modifier le Registre de Windows.

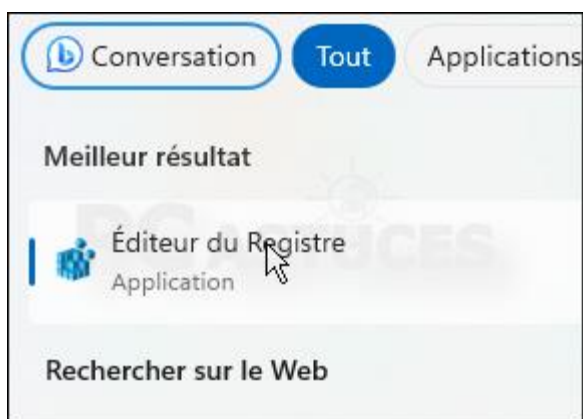
1. Cliquez sur le bouton **Démarrer**.



2. Dans le champ de recherche, saisissez la commande **regedit**.

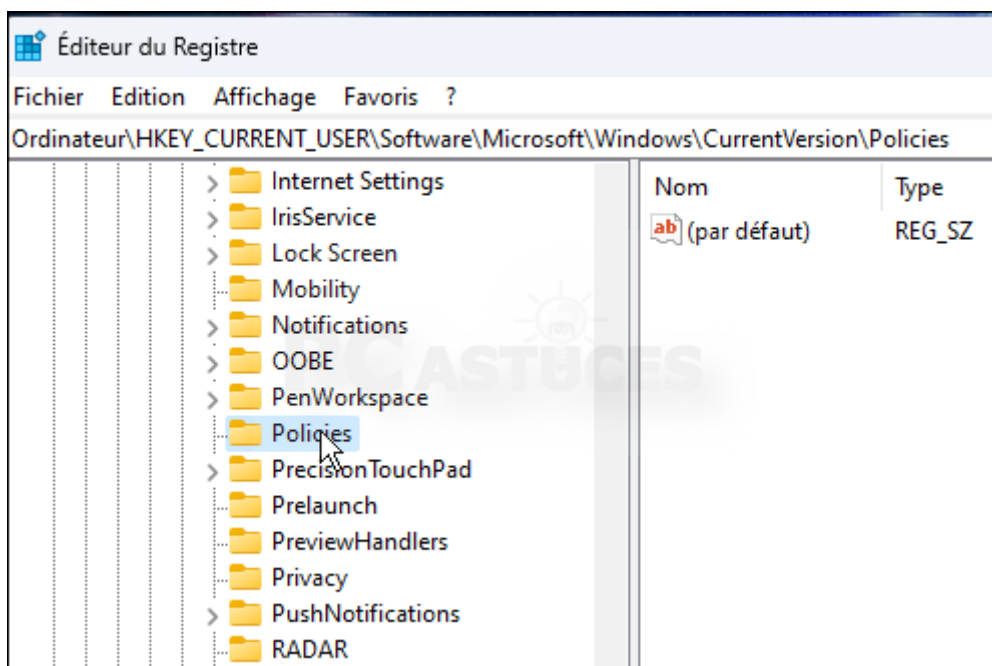


3. Exécutez alors la commande **Editeur du Registre**.

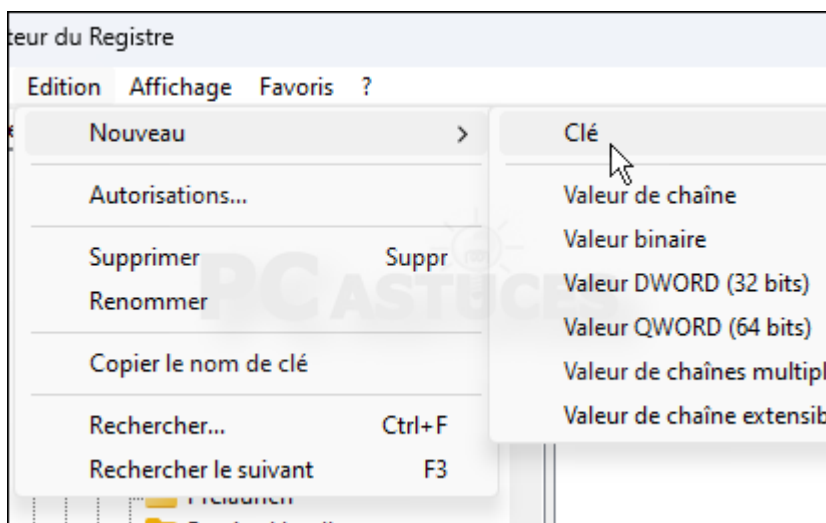


4. Dans la fenêtre qui s'ouvre, rendez-vous dans le chemin suivant :

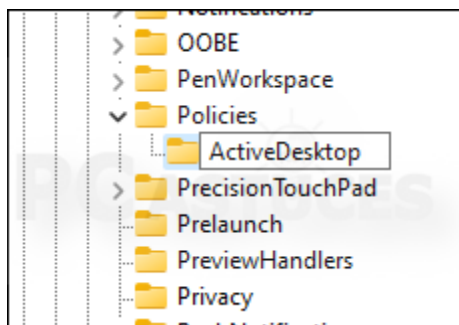
HKEY_CURRENT_USER\Software\Microsoft\Windows\CurrentVersion\Policies



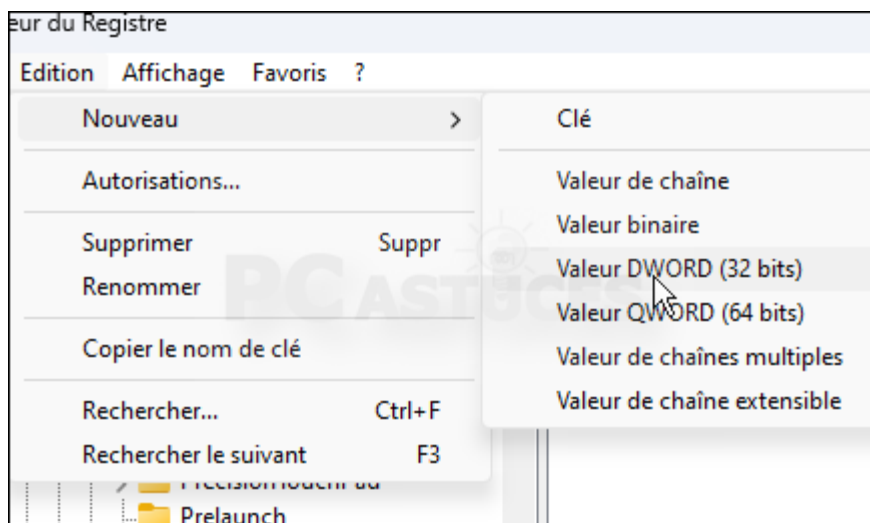
5. Cliquez sur le menu **Edition**, sur **Nouveau** puis sur **Clé**.



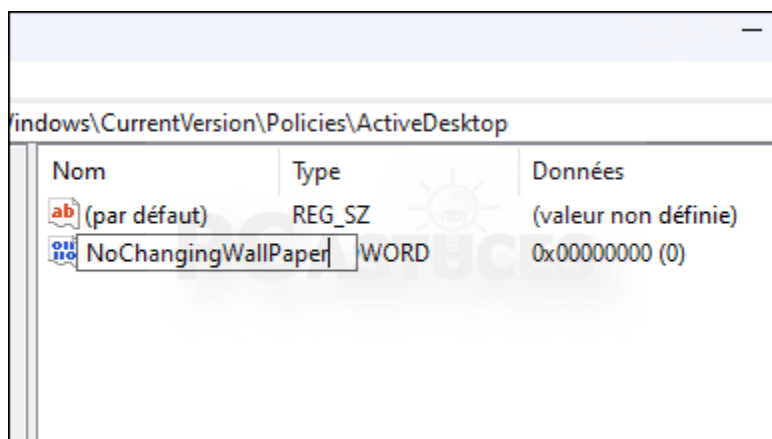
6. Nommez la clé **ActiveDesktop** et entrez dedans.



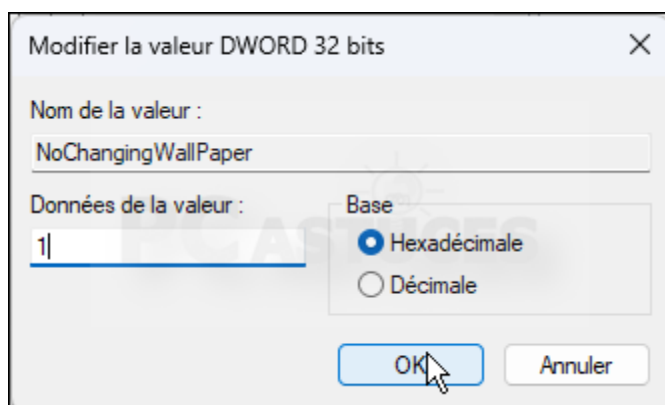
7. Cliquez sur le menu **Edition**, sur **Nouveau** puis sur **Valeur DWORD 32 bits**.



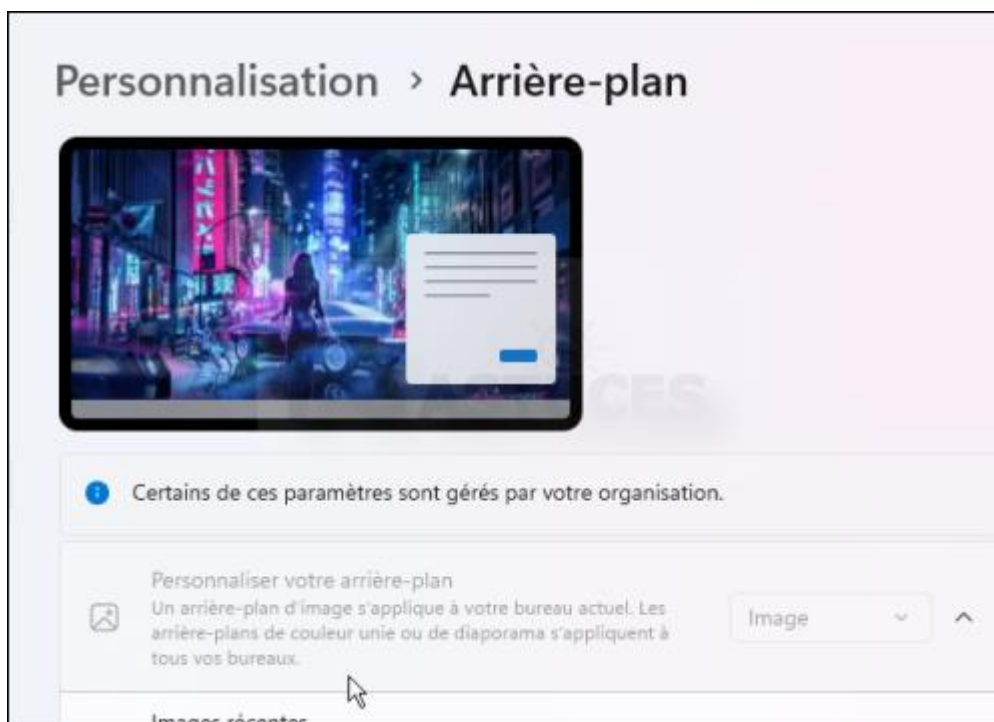
8. Nommez-la **NoChangingWallPaper**.



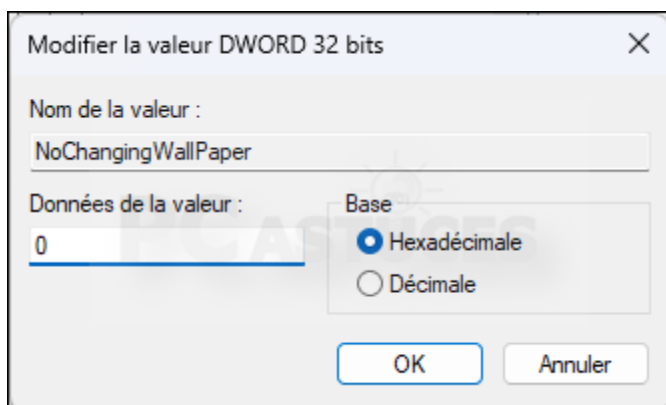
9. Double cliquez sur cette valeur puis saisissez **1** dans le champ **Données de la valeur**. Validez par **OK**.



10. Fermez le Registre puis redémarrez votre ordinateur pour appliquer la modification. Les paramètres permettant de changer de fond d'écran dans Windows 11 sont maintenant grisés et inaccessibles.



11. Si vous souhaitez pouvoir de nouveau changer de fond d'écran, retournez dans le Registre fixez la valeur **NoChangingWallPaper** à **0**.



Pour aller plus loin

Des remarques, des questions ? Fiche mise à jour et commentaires disponibles en ligne sur PC Astuces à l'adresse suivante :



<https://www.pcastuces.com/pratique/astuces/6890.htm>

Conditions d'utilisation

Ce document peut librement être utilisé à but informatif dans un cadre personnel, scolaire ou associatif. Toute autre utilisation, notamment commerciale est interdite. Il ne peut pas être modifié, vendu, ni distribué ailleurs que sur PC Astuces.

À propos

PC Astuces est un site d'entraide informatique **entièrement gratuit**.

- Des milliers d'astuces et de guides pratiques détaillés pas à pas.
- Téléchargez gratuitement des logiciels et des applications testées par nos soins.
- Personnalisez votre Bureau avec des milliers de fonds d'écran.
- Tous les jours, une newsletter par email avec du contenu inédit.
- Un problème ? Posez vos questions sur notre Forum et obtenez rapidement des solutions efficaces.

<https://www.pcastuces.com>