


# Masquer son numéro de téléphone pour un appel - iOS et Android

Par **Clément JOATHON**Dernière mise à jour : **19/04/2023**

Vous souhaitez masquer temporairement votre numéro de téléphone pour passer un appel ? Voici comment faire.

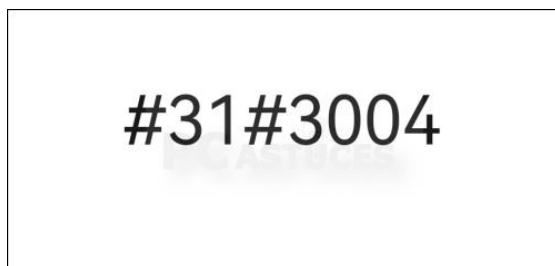
1. Ouvrez l'application **Téléphone**.




2. Saisissez le préfixe **#31#**.




3. Saisissez directement à la suite le numéro à appeler en étant masqué.



4. Démarrez l'appel.



5. Votre correspondant ne verra pas votre numéro. Notez que certains services essentiels (les secours notamment) auront quand même accès à votre numéro.



## Pour aller plus loin

---

Des remarques, des questions ? Fiche mise à jour et commentaires disponibles en ligne sur PC Astuces à l'adresse suivante :



<https://www.pcastuces.com/pratique/astuces/6906.htm>

## Conditions d'utilisation

---

Ce document peut librement être utilisé à but informatif dans un cadre personnel, scolaire ou associatif. Toute autre utilisation, notamment commerciale est interdite. Il ne peut pas être modifié, vendu, ni distribué ailleurs que sur PC Astuces.

## À propos

---

PC Astuces est un site d'entraide informatique **entièrement gratuit**.

- Des milliers d'astuces et de guides pratiques détaillés pas à pas.
- Téléchargez gratuitement des logiciels et des applications testées par nos soins.
- Personnalisez votre Bureau avec des milliers de fonds d'écran.
- Tous les jours, une newsletter par email avec du contenu inédit.
- Un problème ? Posez vos questions sur notre Forum et obtenez rapidement des solutions efficaces.

<https://www.pcastuces.com>