

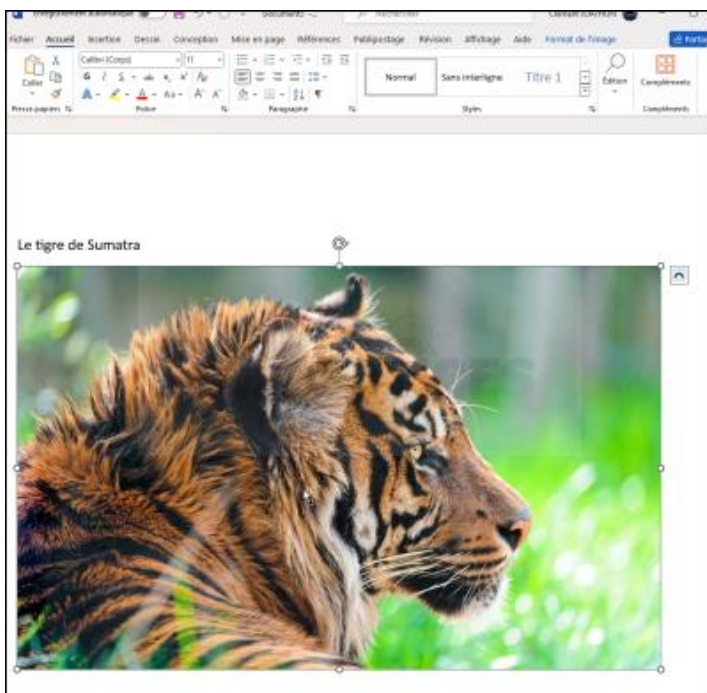
Supprimer l'arrière-plan d'une image - Word

Par **Clément JOATHON**

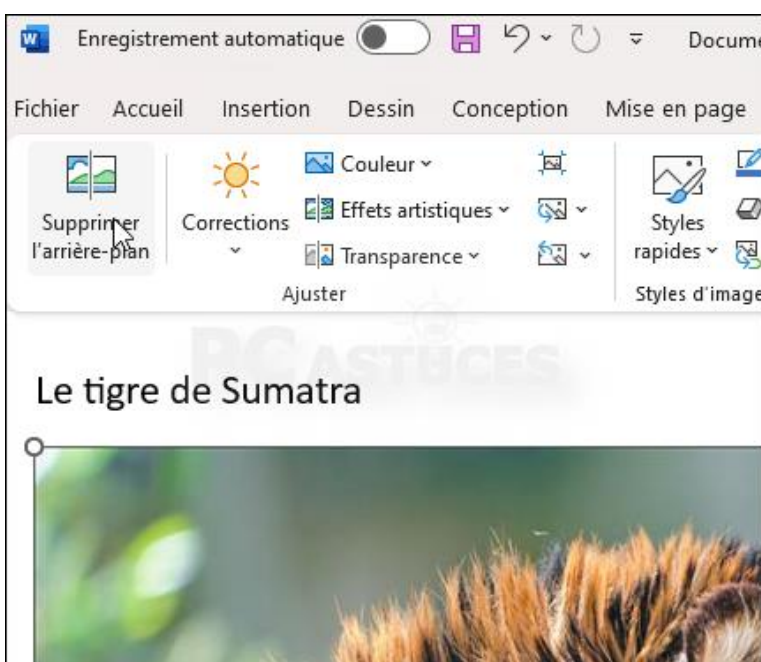
Dernière mise à jour : **19/03/2024**

Word intègre quelques fonctionnalités basiques pour retoucher les images que vous insérez dans vos documents. Il possède notamment un outil permettant de supprimer l'arrière-plan d'une image.

1. Dans votre document Word, double cliquez sur l'image pour laquelle vous souhaitez retirer le fond.



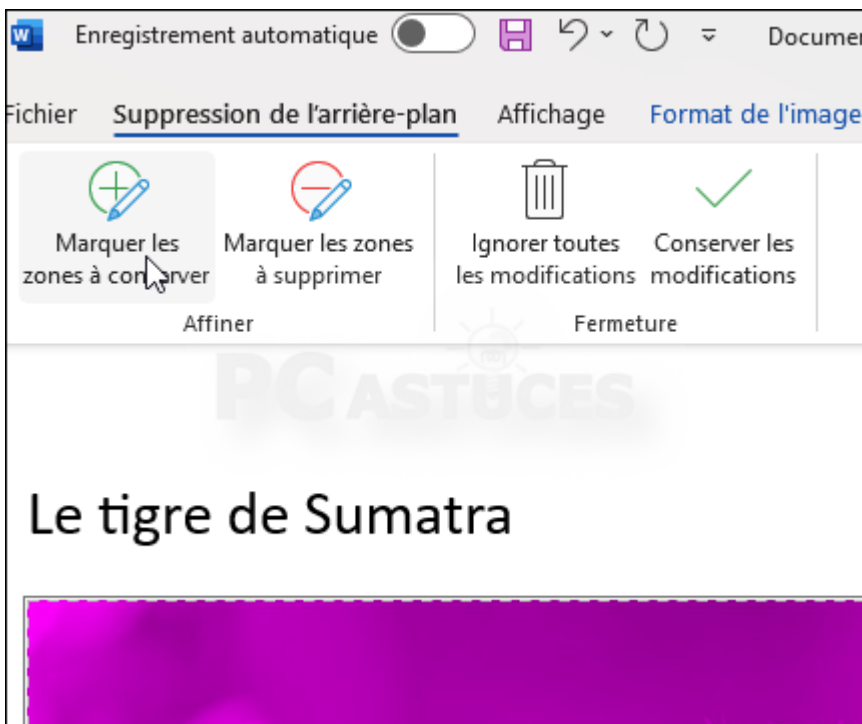
2. Cliquez sur **Supprimer l'arrière-plan**.



- Word détecte le fond à retirer de votre image et le colore en magenta. La détection n'est pas forcément efficace dès le premier coup. Vous allez donc devoir aider l'outil.



- Cliquez sur le bouton **Marquer les zones à conserver**.



5. Tracez sur l'image autour des zones à conserver. Le détourage est mis à jour.



6. A l'inverse, vous retirez des zones, utilisez l'outil **Marquer les zones à supprimer**.

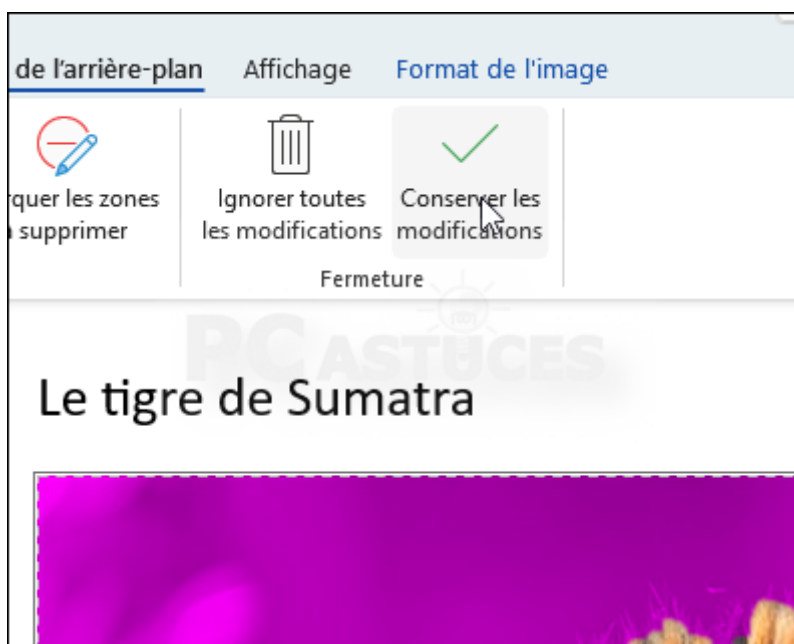


7. N'hésitez pas à utiliser le zoom (Ctrl + molette de la souris) pour affiner vos réglages.

Le tigre de Sumatra



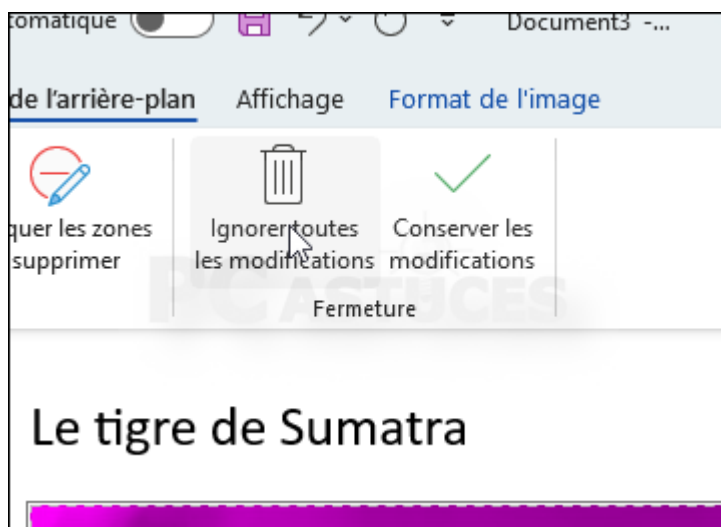
8. Cliquez sur **Conserver les modifications** lorsque vous êtes satisfait du résultat.



9. L'arrière-plan n'est alors plus affiché sur l'image.



10. Notez que tous vos réglages sont irréversibles et que vous pouvez revenir à l'image originale en double cliquant dessus, en cliquant sur **Supprimer l'arrière-plan** et en cliquant sur **Ignorer toutes les modifications**.



11. Si vous n'êtes pas satisfait du résultat avec l'outil intégré à Word, [essayez celui intégré à Paint qui est boosté à l'IA et offre de bons résultats](#)¹.

¹ <https://www.pcastuces.com/pratique/astuces/7081.htm>

Pour aller plus loin

Des remarques, des questions ? Fiche mise à jour et commentaires disponibles en ligne sur PC Astuces à l'adresse suivante :



<https://www.pcastuces.com/pratique/astuces/7167.htm>

Conditions d'utilisation

Ce document peut librement être utilisé à but informatif dans un cadre personnel, scolaire ou associatif. Toute autre utilisation, notamment commerciale est interdite. Il ne peut pas être modifié, vendu, ni distribué ailleurs que sur PC Astuces.

À propos

PC Astuces est un site d'entraide informatique **entièrement gratuit**.

- Des milliers d'astuces et de guides pratiques détaillés pas à pas.
- Téléchargez gratuitement des logiciels et des applications testées par nos soins.
- Personnalisez votre Bureau avec des milliers de fonds d'écran.
- Tous les jours, une newsletter par email avec du contenu inédit.
- Un problème ? Posez vos questions sur notre Forum et obtenez rapidement des solutions efficaces.

<https://www.pcastuces.com>