

Ajouter des rappels pour les anniversaires de vos contacts - Android

Par Clément JOATHON

Dernière mise à jour : 24/04/2024

En ajoutant la date d'anniversaire à la fiche d'un contact, Google l'ajoutera automatiquement à votre agenda et vous le rappellera pour ne pas l'oublier.

1. Ouvrez l'application **Contacts**.



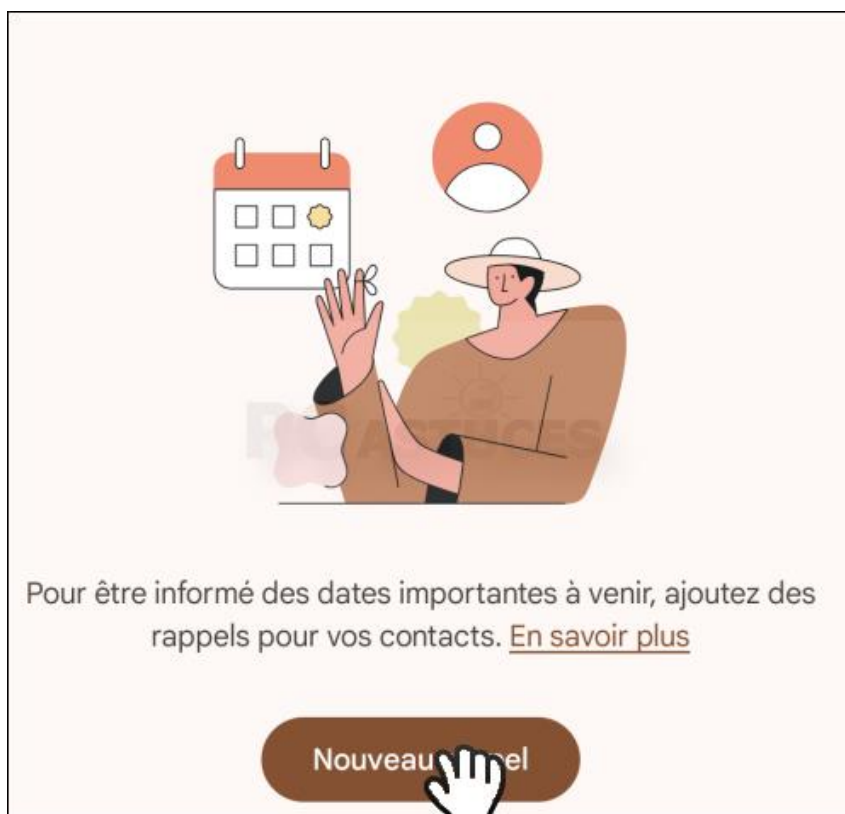
2. Touchez le nom de la personne à laquelle vous souhaitez définir l'anniversaire.



3. Touchez l'élément **Rappels**.



4. Touchez le bouton **Nouveau rappel**.



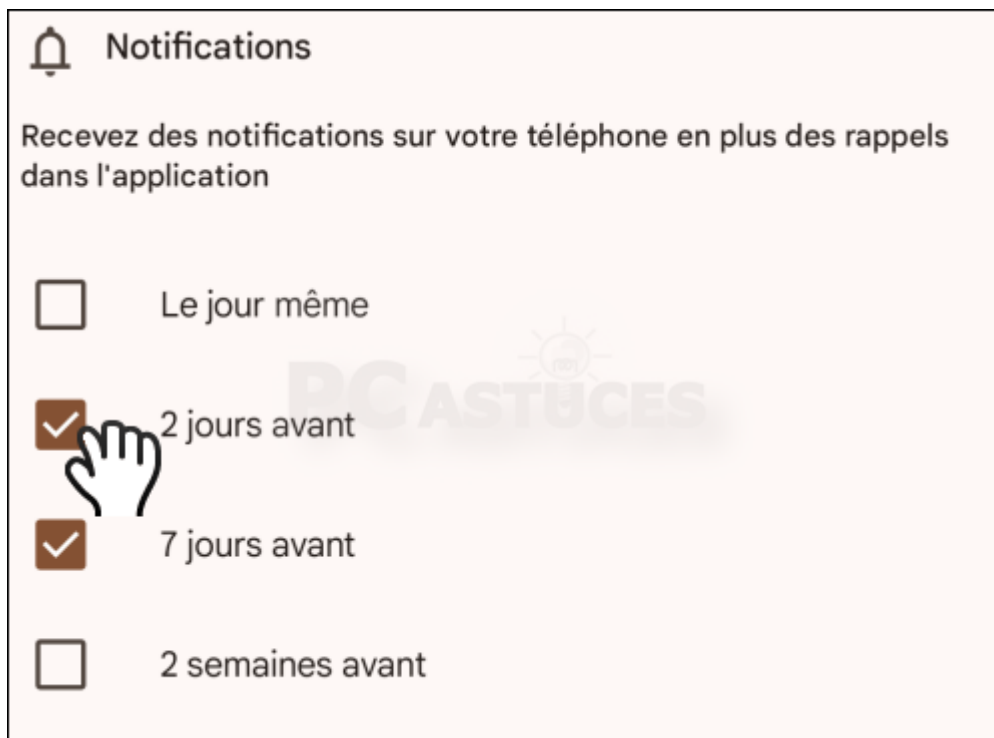
5. Laissez le libellé sur **Anniversaire** sauf si vous souhaitez définir une Fête ou un événement **Personnalisé**.



6. Touchez le champ **Date** et spécifiez la date de l'anniversaire. En spécifiant l'année de naissance vous pourrez vous rappeler l'âge de la personne. Sinon, décochez la case **Inclure l'année**.



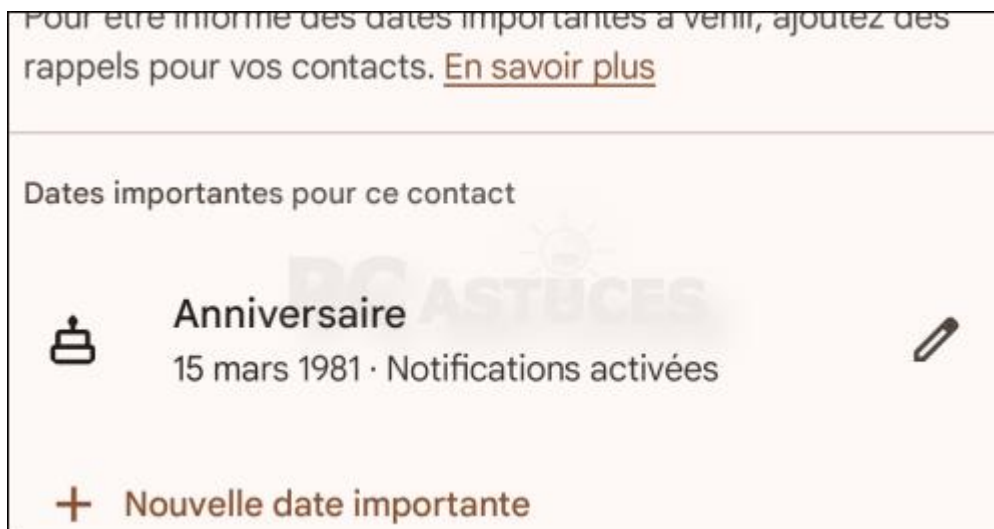
7. Choisissez quand être prévenu de l'anniversaire par une notification : 2 jours avant par exemple.



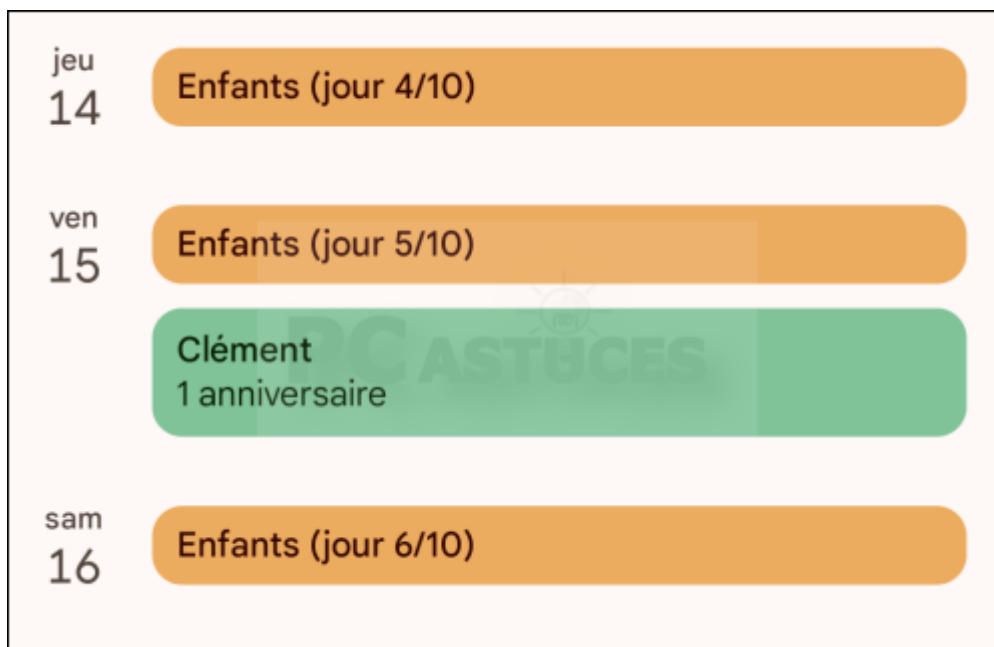
8. Touchez enfin le bouton **Enregistrer** en haut à droite.



9. Recommencez l'opération pour toutes les personnes dans vos contacts et pour lesquelles vous souhaitez vous rappeler des anniversaires.



10. Les anniversaires sont indiqués dans l'agenda et vous serez prévenu pour ne pas les oublier.



Pour aller plus loin

Des remarques, des questions ? Fiche mise à jour et commentaires disponibles en ligne sur PC Astuces à l'adresse suivante :



<https://www.pcastuces.com/pratique/astuces/7206.htm>

Conditions d'utilisation

Ce document peut librement être utilisé à but informatif dans un cadre personnel, scolaire ou associatif. Toute autre utilisation, notamment commerciale est interdite. Il ne peut pas être modifié, vendu, ni distribué ailleurs que sur PC Astuces.

À propos

PC Astuces est un site d'entraide informatique **entièrement gratuit**.

- Des milliers d'astuces et de guides pratiques détaillés pas à pas.
- Téléchargez gratuitement des logiciels et des applications testées par nos soins.
- Personnalisez votre Bureau avec des milliers de fonds d'écran.
- Tous les jours, une newsletter par email avec du contenu inédit.
- Un problème ? Posez vos questions sur notre Forum et obtenez rapidement des solutions efficaces.

<https://www.pcastuces.com>