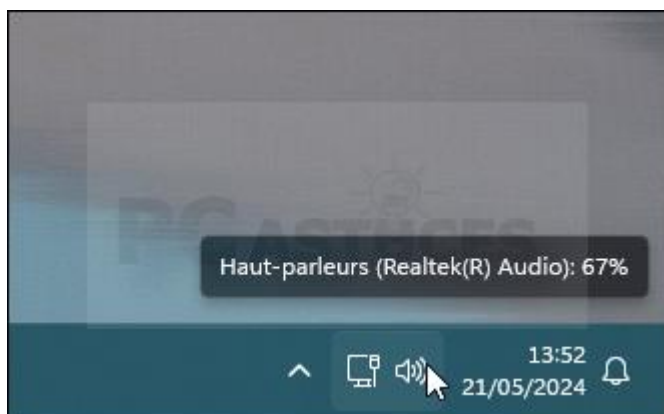


Ne plus jouer le son des événements - Windows 11

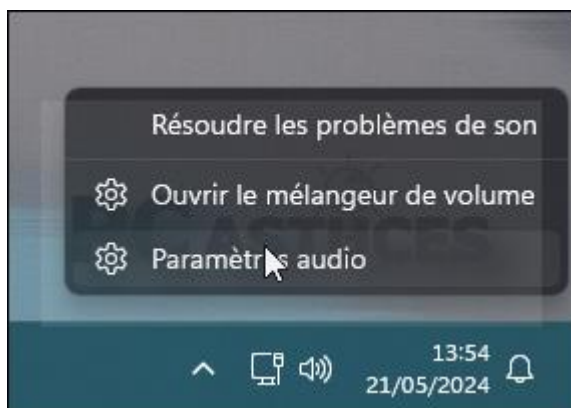
Par **Clément JOATHON**Dernière mise à jour : **10/07/2024**

Windows joue un son lors de différents événements : lorsque le système démarre, lorsque vous ouvrez un dossier, lorsque vous branchez votre clé USB, lorsqu'un avertissement survient, etc. Si cela vous dérange, vous pouvez ne plus jouer le son des événements.

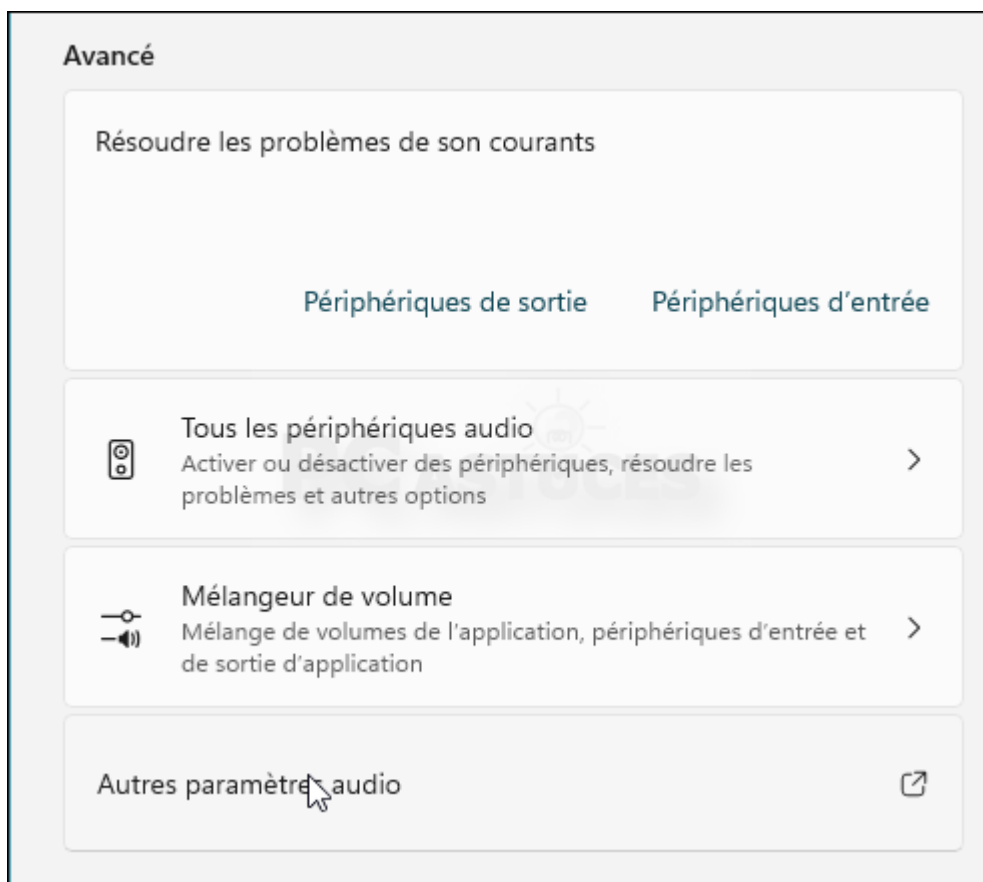
1. Cliquez avec le bouton droit de la souris sur l'icône Haut-parleurs de la barre des tâches.



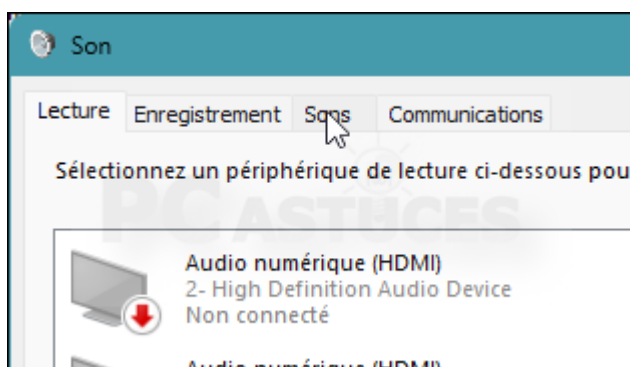
2. Cliquez sur **Paramètres audio**.



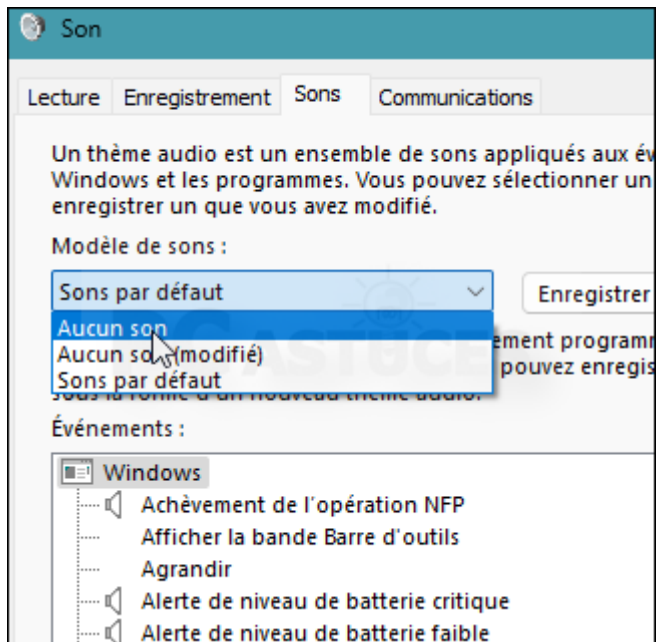
3. Dans la rubrique **Avancé**, cliquez sur **Autres paramètres audio**.



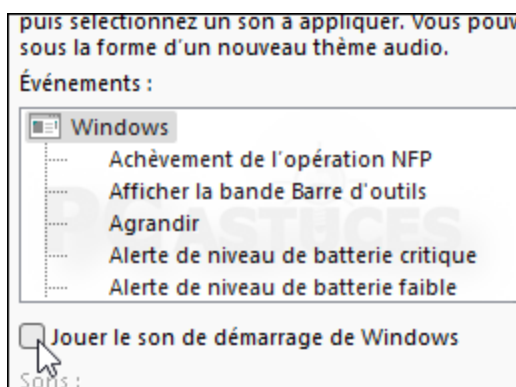
4. Ouvrez l'onglet **Sons** de la fenêtre qui s'ouvre.



- Déroulez la liste **Modèle de sons**. Sélectionnez l'option **Aucun son**.



- Décochez ensuite la case **Jouer le son de démarrage de Windows**.



- Validez enfin par **OK**. Plus aucun son ne sera joué par Windows pour ses différents événements.

Pour aller plus loin

Des remarques, des questions ? Fiche mise à jour et commentaires disponibles en ligne sur PC Astuces à l'adresse suivante :



<https://www.pcastuces.com/pratique/astuces/7220.htm>

Conditions d'utilisation

Ce document peut librement être utilisé à but informatif dans un cadre personnel, scolaire ou associatif. Toute autre utilisation, notamment commerciale est interdite. Il ne peut pas être modifié, vendu, ni distribué ailleurs que sur PC Astuces.

À propos

PC Astuces est un site d'entraide informatique **entièrement gratuit**.

- Des milliers d'astuces et de guides pratiques détaillés pas à pas.
- Téléchargez gratuitement des logiciels et des applications testées par nos soins.
- Personnalisez votre Bureau avec des milliers de fonds d'écran.
- Tous les jours, une newsletter par email avec du contenu inédit.
- Un problème ? Posez vos questions sur notre Forum et obtenez rapidement des solutions efficaces.

<https://www.pcastuces.com>