

Convertir une photo en image vectorielle - Service Web

Par **Clément JOATHON**Dernière mise à jour : **30/05/2024**

Avec l'outil gratuit Autotracer, transformez une photo composée de pixels en une image vectorielle composée d'éléments géométriques. L'image vectorielle peut être redimensionnée et déformée sans aucune perte. Pratique pour un logo net utilisable partout.

1. Rendez-vous sur le site [Autotracer](https://www.autotracer.org/)¹.

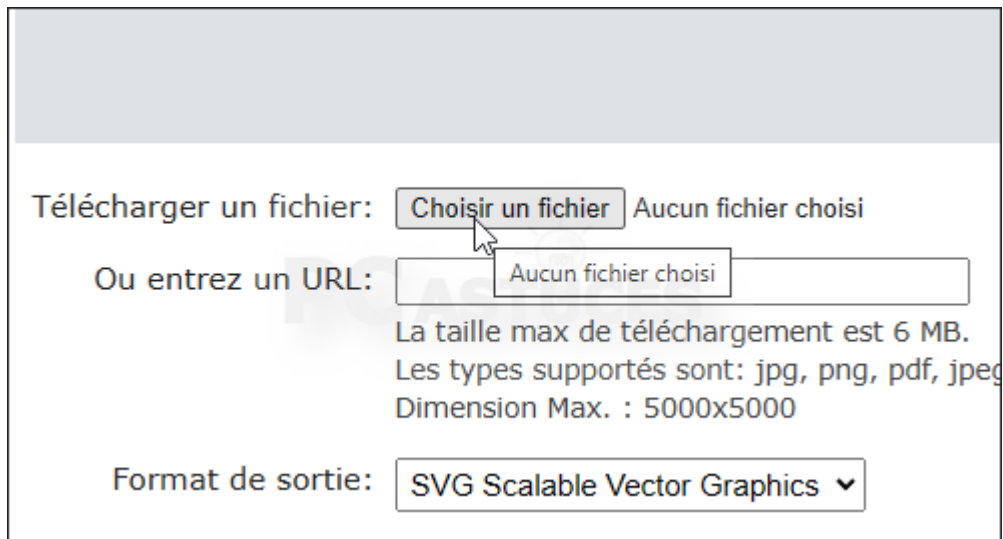


2. Cliquez sur **FR** pour passer le site en français.



¹ <https://www.autotracer.org/>

3. Cliquez sur le bouton **Choisir un fichier**.



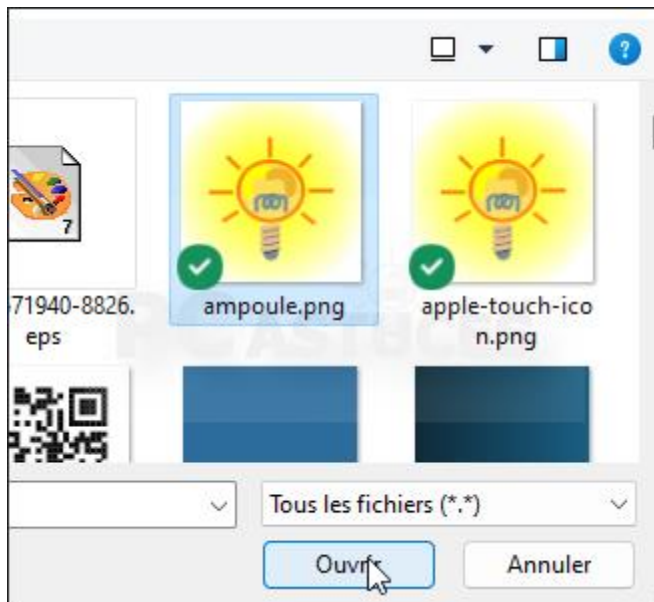
Télécharger un fichier: Aucun fichier choisi

Ou entrez un URL:

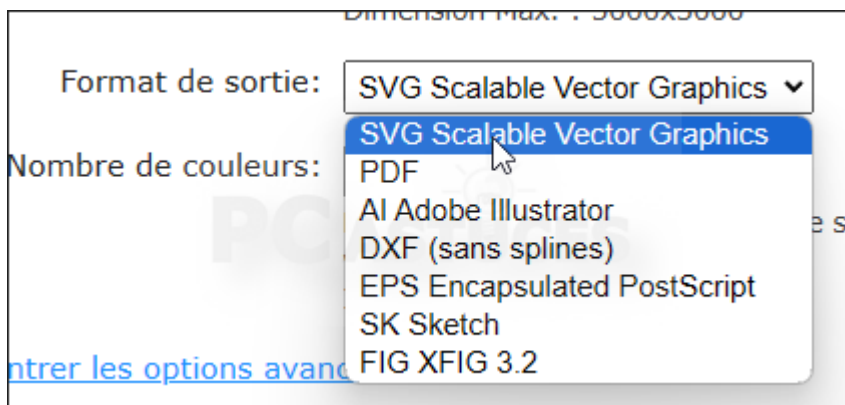
La taille max de téléchargement est 6 MB.
Les types supportés sont: jpg, png, pdf, jpeg
Dimension Max. : 5000x5000

Format de sortie:

4. Sélectionnez votre photo au format JPG, PNG ou GIF et cliquez sur **Ouvrir**.



5. Sélectionnez le format de sortie : SVG, PDF, AI, DXF, EPS, SK ou FIG XFIG 3.2.



Dimension Max. : 5000x5000

Format de sortie:

Nombre de couleurs:

- SVG Scalable Vector Graphics
- PDF
- AI Adobe Illustrator
- DXF (sans splines)
- EPS Encapsulated PostScript
- SK Sketch
- FIG XFIG 3.2

[Entrer les options avancées](#)

6. Vous pouvez réduire le nombre de couleurs utilisées.
7. Cliquez sur **Démarrer**.

Format de sortie:

Nombre de couleurs:

Nombre de couleurs auquel l'image sera revectorisée.
Intervalle: 1-256.


[Montrer les options avancées](#)

8. L'image vectorielle est créée. Cliquez sur le lien pour la télécharger.

Resultat

Télécharger le résultat: [ampoule.svg](#) (83.49 KB)

Aperçu



Pour aller plus loin

Des remarques, des questions ? Fiche mise à jour et commentaires disponibles en ligne sur PC Astuces à l'adresse suivante :



<https://www.pcastuces.com/pratique/astuces/7227.htm>

Conditions d'utilisation

Ce document peut librement être utilisé à but informatif dans un cadre personnel, scolaire ou associatif. Toute autre utilisation, notamment commerciale est interdite. Il ne peut pas être modifié, vendu, ni distribué ailleurs que sur PC Astuces.

À propos

PC Astuces est un site d'entraide informatique **entièrement gratuit**.

- Des milliers d'astuces et de guides pratiques détaillés pas à pas.
- Téléchargez gratuitement des logiciels et des applications testées par nos soins.
- Personnalisez votre Bureau avec des milliers de fonds d'écran.
- Tous les jours, une newsletter par email avec du contenu inédit.
- Un problème ? Posez vos questions sur notre Forum et obtenez rapidement des solutions efficaces.

<https://www.pcastuces.com>