

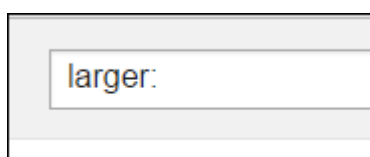
Trouver les pièces jointes volumineuses - Gmail

Par Clément JOATHON

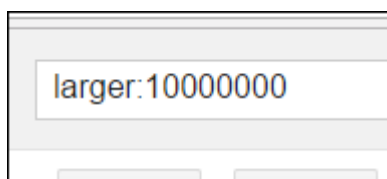
Dernière mise à jour : 11/05/2017

Avec Gmail, vous pouvez facilement localiser les messages qui possèdent des pièces jointes volumineuses. Un moyen de faire un peu de ménage dans votre messagerie en supprimant les gros messages anciens et inutiles.

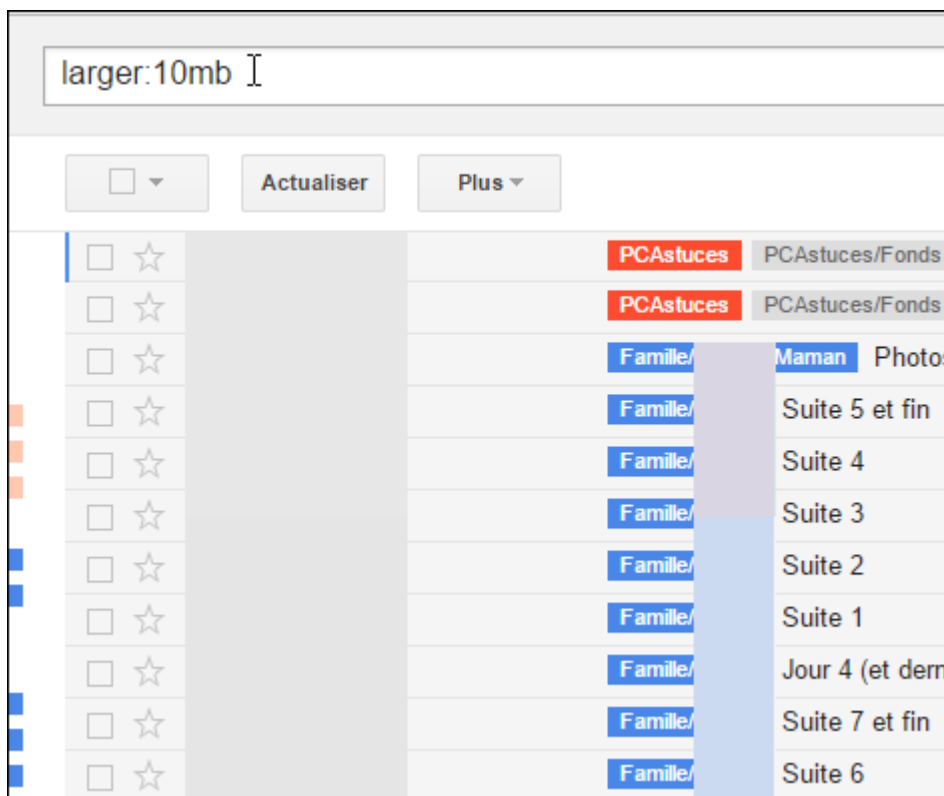
1. Dans le champ de recherche de Gmail, saisissez la commande **larger:**.



2. Saisissez ensuite la taille minimale en octets des pièces jointes à rechercher, **10000000** par exemple pour 10 Mo. Vous pouvez aussi spécifier directement une unité (Kb, Mb), **10 Mb** par exemple. Validez.



3. Les messages dont la taille est supérieure à 10 Mo sont alors affichés.



Pour aller plus loin

Des remarques, des questions ? Fiche mise à jour et commentaires disponibles en ligne sur PC Astuces à l'adresse suivante :

<http://www.pcastuces.com/pratique/astuces/3712.htm>



Conditions d'utilisation

Ce document peut librement être utilisé à but informatif dans un cadre personnel, scolaire ou associatif. Toute autre utilisation, notamment commerciale est interdite. Il ne peut pas être modifié, vendu, ni distribué ailleurs que sur PC Astuces.

À propos

PC Astuces est un site d'entraide informatique **entièrement gratuit**.

- Des milliers d'astuces et de guides pratiques détaillés pas à pas.
- Téléchargez gratuitement des logiciels et des applications testées par nos soins.
- Personnalisez votre Bureau avec des milliers de fonds d'écran.
- Tous les jours, une newsletter par email avec du contenu inédit.
- Un problème ? Posez vos questions sur notre Forum et obtenez rapidement des solutions efficaces.

<http://www.pcastuces.com>