

AdBlock : mettre PC Astuces en liste blanche

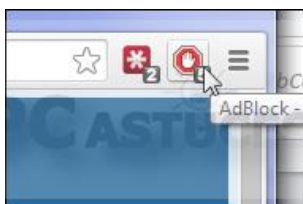
Par Clément JOATHON

Dernière mise à jour : 01/09/2014

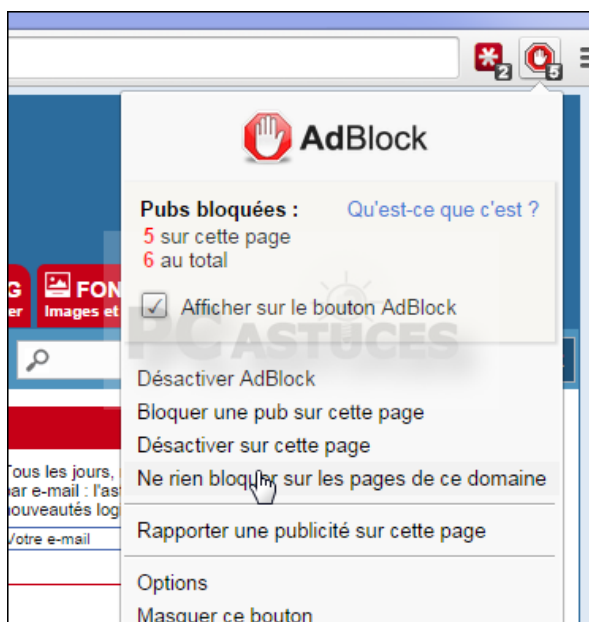
La publicité permet à PC Astuces de vivre et nous permet de vous proposer en permanence de nouveaux articles, tests ainsi que de nouveaux services gratuitement. En mettant PC Astuces en liste blanche dans votre bloqueur de publicités, vous contribuez à la vie de PC Astuces.

Avec AdBlock :

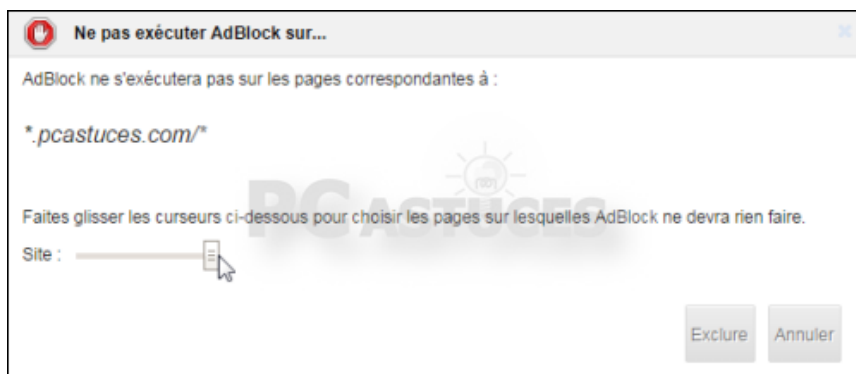
1. Dans **AdBlock**, une fois que vous êtes sur PC Astuces, cliquez sur l'icône AdBlock dans la zone des extensions.



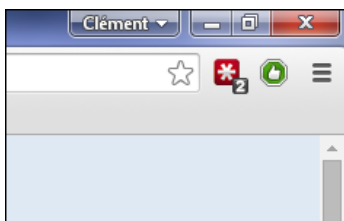
2. Cliquez sur **Ne rien bloquer sur les pages de ce domaine.**



3. Déplacez le curseur **Site** vers la droite afin de le régler sur ***.pcastuces.com/*** puis cliquez sur **Exclure.**




4. Les publicités sont de nouveau affichées sur PC Astuces. Merci !



Avec AdBlock Plus :

1. Dans **AdBlock Plus**, une fois que vous êtes sur PC Astuces, cliquez sur l'icône ABP dans la zone des extensions.



2. Cliquez sur **Activé sur ce site**.



3. Rechargez la page (avec la touche F5). PC Astuces est ajouté à la liste blanche d'AdBlock Plus qui ne bloque plus les publicités sur les pages de PC Astuces. Merci !



Pour aller plus loin

Des remarques, des questions ? Fiche mise à jour et commentaires disponibles en ligne sur PC Astuces à l'adresse suivante :

<http://www.pcastuces.com/pratique/astuces/2102.htm>



A propos

PC Astuces est un site d'entraide informatique **entièrement gratuit**.

- Des milliers d'astuces et de guides pratiques détaillés pas à pas.
- Téléchargez gratuitement des logiciels et des applications testées par nos soins.
- Personnalisez votre Bureau avec des milliers de fonds d'écran.
- Tous les jours, une newsletter par email avec du contenu inédit.
- Un problème ? Posez vos questions sur notre Forum et obtenez rapidement des solutions efficaces.

<http://www.pcastuces.com>